



НИЙСЛЭЛИЙН ЭРҮҮЛ МЭНДИЙН ГАЗАР

НИЙСЛЭЛИЙН ЭРҮҮЛ МЭНДИЙН СТАТИСТИКИЙН МЭДЭЭЛЭЛ

2023 оны эхний 10 сараар

Улаанбаатар хот

2023 он

**ЭРҮҮЛ МЭНДИЙН ҮНДСЭН ҮЗҮҮЛЭЛТ
/2022, 2023 оны 10 сарын байдлаар/**

| № | Үзүүлэлт | | Нэгж | 2022 | 2023 | Өсөлт, бууралт |
|------|-------------------------------------|-----------------------------|------------------------------|---------|----------|-------------------|
| 1 | Төрсөн эх | | Бодит тоо | 28836 | 28454 | -382 |
| 2 | Амьд төрсөн хүүхэд | | Бодит тоо | 29096 | 28662 | -434 |
| 3 | Амьгүй төрсөн хүүхэд | | Бодит тоо | 170 | 169 | -1 |
| | | | 1000 нийт төрөлтөд | 5.8 | 5.9 | 0.10 |
| 4 | Гэрийн төрөлт | | Бодит тоо | 100 | 94 | -6 |
| | | | Хувь | 0.3 | 0.3 | 0.00 |
| 5 | Хяналтгүй төрөлт | | Бодит тоо | 97 | 180 | 83 |
| | | | Хувь | 0.3 | 0.6 | 0.3 |
| 6 | Бүх нас баралт | | Бодит тоо | 7493 | 7077 | -416 |
| 7 | Эмнэлгийн нас баралт | | Бодит тоо | 2910 | 3033 | 123 |
| | | | Хувь | 38.8 | 38.8 | 0.00 |
| 8 | Хоног болоогүй нас баралт | | Бодит тоо | 557 | 568 | 11 |
| | | | Хувь | 7.4 | 7.4 | 0.00 |
| 9 | Эхийн эндэгдэл | | Бодит тоо | 8 | 11 | 3 |
| | | | 100000 амьд төрөлтөд | 27.5 | 38.4 | 10.9 |
| 10 | Тав хүртэлх насны хүүхдийн эндэгдэл | | Бодит тоо | 418 | 437 | 19 |
| | | | 1000 амьд төрөлтөд | 14.4 | 15.2 | 0.8 |
| 11 | Нялхсын эндэгдэл | | Бодит тоо | 354 | 384 | 30 |
| | | | 1000 амьд төрөлтөд | 12.2 | 13.4 | 1.2 |
| 12 | Нярайн эндэгдэл | | Бодит тоо | 226 | 247 | 21 |
| | | | 1000 амьд төрөлтөд | 7.8 | 7.8 | 0.00 |
| | | | Нялхсын эндэгдэлд эзлэх хувь | 63.8 | 63.8 | 0.0 |
| | Үүнээс | Нярайн эрт үеийн эндэгдэл | Бодит тоо | 164 | 170 | 6 |
| | | | Хувь | 72.6 | 72.6 | 0.0 |
| | | Нярайн хожуу үеийн эндэгдэл | Бодит тоо | 62 | 77 | 15 |
| Хувь | | | 27.4 | 27.4 | 0.0 | |
| 13 | Перинаталь эндэгдэл | | Бодит тоо | 334 | 416 | 82 |
| | | | 1000 нийт төрөлтөд | 11.4 | 11.4 | 0.0 |
| 14 | 1-5 хүртэлх насны хүүхдийн эндэгдэл | | Бодит тоо | 64 | 53 | -11 |
| | | | 1000 амьд төрөлтөд | 2.2 | 2.2 | 0.0 |
| | Шалтгаан | Өвчний улмаас | Бодит тоо | 53 | 44 | -9 |
| | | Осол гэмтлээр | Бодит тоо | 11 | 9 | -2 |
| 15 | Эмчлэгдсэн өвчтөн | | Бодит тоо | 348837 | 476952.5 | 128115.5 |
| 16 | Орны фонд ашиглалт | | Хувь | 85.5 | 72.2 | -13.3 |
| 17 | Ор хоног | | Бодит тоо | 2573407 | 3186603 | 613196 |
| 18 | Дундаж ор хоног | | Бодит тоо | 7.4 | 6.7 | -0.7 |
| 19 | Орны эргэлт | | Бодит тоо | 25.5 | 33.5 | 8 |

**Бүртгэгдсэн халдварт өвчин
/2022, 2023 оны 10 сарын байдлаар/**

| № | Үзүүлэлт | Нэгж | 2022 | 2023 | Өсөлт, бууралт |
|----------------------|--|---------------|--------|-------|----------------|
| 20 | Халдварт өвчин бүгд | Бодит тоо | 179365 | 17945 | -161420 |
| | | 10000 хүн амд | 1180.7 | 114.5 | -1066.2 |
| Үүнээс | Амьсгалын замын халдварт өвчин | Бодит тоо | 171904 | 9409 | -162495 |
| | | 10000 хүн амд | 1131.5 | 60.0 | -1071.5 |
| | Бэлгийн замаар дамжих халдварт өвчин | Бодит тоо | 5082 | 4975 | -107 |
| | | 10000 хүн амд | 33.4 | 31.7 | -1.7 |
| | Гэдэсний халдварт өвчин | Бодит тоо | 1302 | 1814 | 512 |
| | | 10000 хүн амд | 8.6 | 11.6 | 3.0 |
| | Зоонозын халдварт өвчин | Бодит тоо | 19 | 35 | 16 |
| | | 10000 хүн амд | 0.1 | 0.2 | 0.1 |
| | Бусад халдварт өвчин | Бодит тоо | 1058 | 1533 | 475 |
| | | 10000 хүн амд | 7 | 9.8 | 2.8 |
| Үүнээс | Вирүст гепатит | Бодит тоо | 107 | 179 | 72 |
| | | 10000 хүн амд | 0.7 | 1.14 | 0.44 |
| | Вирүст гепатит А | Бодит тоо | 4 | 2 | -2 |
| | | 10000 хүн амд | 0.03 | 0.01 | -0.02 |
| | Вирүст гепатит В | Бодит тоо | 57 | 67 | 10 |
| | | 10000 хүн амд | 0.4 | 0.4 | 0.05 |
| | Вирүст гепатит С | Бодит тоо | 46 | 110 | 64 |
| | | 10000 хүн амд | 0.3 | 0.7 | 0.4 |
| | Бусад вирүст гепатит | Бодит тоо | 0 | 0 | 0 |
| | | 10000 хүн амд | 0.0 | 0.0 | 0 |
| | Цусан суулга | Бодит тоо | 1182 | 1514 | 332 |
| | | 10000 хүн амд | 7.8 | 9.7 | 1.88 |
| | Сальмонеллөз | Бодит тоо | 143 | 182 | 39 |
| | | 10000 хүн амд | 0.9 | 1.2 | 0.3 |
| | Хоолны хордлого | Бодит тоо | 13 | 94 | 81 |
| | | 10000 хүн амд | 0.09 | 0.6 | 0.51 |
| | Халдварын гаралтай гастроэнтерит ба суулга өвчин | Бодит тоо | 1 | 24 | 23 |
| | | 10000 хүн амд | 0.01 | 0.2 | 0.19 |
| | Гар, хөл, амны өвчин | Бодит тоо | 869 | 2354 | 1485 |
| | | 10000 хүн амд | 5.72 | 15.0 | 9.28 |
| Балнад, иж балнад | Бодит тоо | 0 | 0 | 0 | |
| | 10000 хүн амд | 0.0 | 0.0 | 0 | |
| Сүрьеэ | Бодит тоо | 1132 | 1078 | -54 | |
| | 10000 хүн амд | 7.5 | 6.9 | -0.6 | |
| Улаан эсэргэнэ | Бодит тоо | 93 | 769 | 676 | |
| | 10000 хүн амд | 0.61 | 4.9 | 4.29 | |
| Улаанууд | Бодит тоо | 1 | 0 | -1 | |
| | 10000 хүн амд | 0.01 | 0.0 | -0.01 | |
| Улаанбурхан | Бодит тоо | 0 | 0 | 0 | |
| | 10000 хүн амд | 0.0 | 0.0 | 0 | |
| Менингококкт халдвар | Бодит тоо | 1 | 3 | 2 | |
| | 10000 хүн амд | 0.0 | 0.02 | 0.01 | |
| Ёлом | Бодит тоо | 30 | 62 | 32 | |
| | 10000 хүн амд | 0.2 | 0.4 | 0.2 | |
| Салхинцэцэг | Бодит тоо | 1180 | 5133 | 3953 | |
| | 10000 хүн амд | 7.77 | 32.74 | 24.97 | |

**Бүртгэгдсэн халдварт өвчин
(2022, 2023 оны 10 сарын байдлаар/)**

| № | Үзүүлэлт | Нэгж | 2022 | 2023 | Өсөлт, бууралт |
|-------------------|--------------------------------------|----------------------|--------|------|----------------|
| Үүнээс | Халдварт эритема | Бодит тоо | 4 | 10 | 6 |
| | | 10000 хүн амд | 0.03 | 0.1 | 0.03 |
| | Гахай хавдар | Бодит тоо | 8 | 72 | 64 |
| | | 10000 хүн амд | 0.05 | 0.46 | 0.41 |
| | Ковид 19 | Бодит тоо | 169499 | 1446 | -168053 |
| | | 10000 хүн амд | 1115.7 | 9.2 | -1106.5 |
| | Боом | Бодит тоо | 1 | 2 | 1 |
| | | 10000 хүн амд | 0.0 | 0.01 | 0 |
| | Бруцеллөз | Бодит тоо | 3 | 6 | 3 |
| | | 10000 хүн амд | 0.02 | 0.04 | 0.02 |
| | Спирохетээр сэдээгдсэн бусад халдвар | Бодит тоо | 11 | 0 | -11 |
| | | 10000 хүн амд | 0.07 | 0.0 | -0.07 |
| | Хачигт рикеттсиоз | Бодит тоо | 11 | 14 | 3 |
| | | 10000 хүн амд | 0.07 | 0.09 | 0.02 |
| | Хачигаар дамжих вирус т энцефалит | Бодит тоо | 1 | 11 | 10 |
| | | 10000 хүн амд | 0.0 | 0.1 | 0.04 |
| | Нярайн бактерт үжил | Бодит тоо | 0 | 2 | 2 |
| | | 10000 хүн амд | 0.0 | 0.01 | 0.01 |
| | Хумхаа | Бодит тоо | 0 | 14 | 14 |
| | | 10000 хүн амд | 0.0 | 0.09 | 0.09 |
| | Тарваган тахал | Бодит тоо | 0 | 1 | 1 |
| | | 10000 хүн амд | 0.0 | 0.0 | -0.01 |
| | Бэтэг | Бодит тоо | 0 | 0 | 0 |
| | | 10000 хүн амд | 0 | 0 | 0 |
| | Мөөгөнцөр | Бодит тоо | 941 | 592 | -349 |
| | | 10000 хүн амд | 6.2 | 3.8 | -2.4 |
| | Тэмбүү | Бодит тоо | 2005 | 2225 | 220 |
| | | 10000 хүн амд | 13.2 | 14.2 | 1 |
| | Үүнээс Төрөлхийн тэмбүү | Бодит тоо | 9 | 14 | 5 |
| | | 100000 амьд төрөлтөд | 30.9 | 48.8 | 17.9 |
| Гонококкт халдвар | Бодит тоо | 1137 | 1247 | 110 | |
| | 10000 хүн амд | 7.5 | 8.0 | 0.5 | |
| Трихомониаз | Бодит тоо | 988 | 892 | -96 | |
| | 10000 хүн амд | 6.5 | 5.7 | -0.8 | |
| ХДХВ/ДОХ | Бодит тоо | 11 | 19 | 8 | |
| | 10000 хүн амд | 0.07 | 0.12 | 0.05 | |

**Нийслэлийн эрүүл мэндийн газрын харьяа
байгууллагын эрүүл мэндийн үзүүлэлтүүд**

/2022, 2023 оны 10 сарын байдлаар/

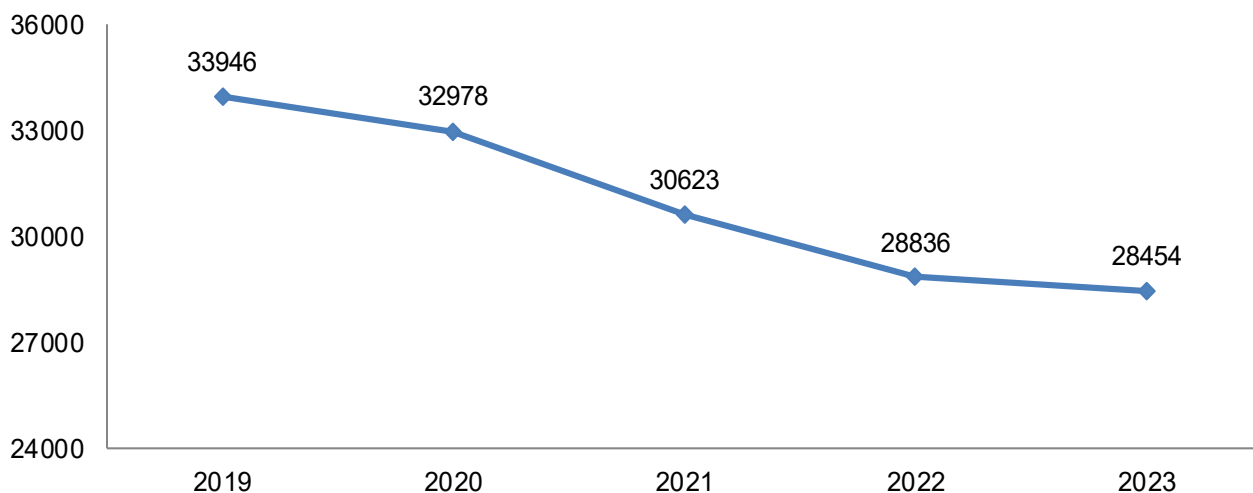
| № | Үзүүлэлт | Нэгж | 2022 | 2023 | Өсөлт, бууралт | |
|------|-------------------------------------|------------------------------|-----------|----------|-------------------|------|
| 1 | Төрсөн эх | Бодит тоо | 1204 | 15105 | 13901 | |
| 2 | Амьд төрсөн хүүхэд | Бодит тоо | 1206 | 15180 | 13974 | |
| 3 | Амьгүй төрсөн хүүхэд | Бодит тоо | 8 | 75 | 67 | |
| | | 1000 нийт төрөлтөд | 6.6 | 5.0 | -1.7 | |
| 4 | Гэрийн төрөлт | Бодит тоо | 3 | 48 | 45 | |
| | | Хувь | 0.2 | 0.3 | 0.07 | |
| 5 | Жирэмсний эрт хяналт | Хувь | 91.5 | 91.3 | -0.2 | |
| 6 | Бүх нас баралт | Бодит тоо | 3585 | 3563 | -22 | |
| 7 | Эмнэлгийн нас баралт | Бодит тоо | 806 | 1097 | 291 | |
| | | Хувь | 22.5 | 30.8 | 8.3 | |
| 8 | Хоног болоогүй нас баралт | Бодит тоо | 195 | 264 | 69 | |
| | | Хувь | 24.2 | 24.1 | -0.1 | |
| 9 | Эхийн эндэгдэл | Бодит тоо | 0 | 5 | 5 | |
| | | 100000 амьд төрөлтөд | 0.0 | 32.9 | 32.9 | |
| 10 | Тав хүртэлх насны хүүхдийн эндэгдэл | Бодит тоо | 50 | 90 | 40 | |
| | | 1000 амьд төрөлтөд | 41.5 | 5.9 | -35.5 | |
| 11 | Нялхсын эндэгдэл | Бодит тоо | 32 | 80 | 48 | |
| | | 1000 амьд төрөлтөд | 26.5 | 5.3 | -21.3 | |
| 12 | Нярайн эндэгдэл | Бодит тоо | 9 | 68 | 59 | |
| | | 1000 амьд төрөлтөд | 7.5 | 4.5 | -3.0 | |
| | | Нялхсын эндэгдэлд эзлэх хувь | 28.1 | 85.0 | 56.9 | |
| | Үүнээс | Нярайн эрт үеийн эндэгдэл | Бодит тоо | 5 | 56 | 51 |
| | | | Хувь | 55.6 | 82.4 | 26.8 |
| | | Нярайн хожуу үеийн эндэгдэл | Бодит тоо | 4 | 12 | 8 |
| Хувь | 44.4 | | 17.6 | -26.8 | | |
| 13 | Перинаталь эндэгдэл | Бодит тоо | 13 | 131 | 118 | |
| | | 1000 нийт төрөлтөд | 10.7 | 8.6 | -2.1 | |
| 14 | 1-5 хүртэлх насны хүүхдийн эндэгдэл | Бодит тоо | 18 | 10 | -8 | |
| | | 1000 амьд төрөлтөд | 14.9 | 0.7 | -14.3 | |
| 15 | Эмчлэгдсэн өвчтөн | Бодит тоо | 190486.0 | 257000.0 | 66514 | |
| 16 | Ор хоног | Бодит тоо | 1307574 | 1649453 | 341879 | |
| 17 | Орны фонд ашиглалт | Хувь | 78.1 | 65.3 | -12.8 | |
| 18 | Дундаж ор хоног | Бодит тоо | 7 | 6.4 | -0.6 | |
| 19 | Орны эргэлт | Бодит тоо | 24.7 | 31.6 | 6.9 | |
| 20 | Нийт үзлэг | Бодит тоо | 7600579 | 8736056 | 1135477 | |
| 21 | Урьдчилан сэргийлэх үзлэг | Хувь | 28.9 | 29.1 | 0.2 | |

ЭХ, ХҮҮХДИЙН ЭРҮҮЛ МЭНДИЙН ҮЗҮҮЛЭЛТ (2023 оны 10 сарын байдлаар)

Төрөлт

2023 оны 10 сарын байдлаар нийслэлийн хэмжээнд 28454 эх амаржсан нь өмнөх оны мөн үеэс 382 төрөлтөөр буюу 1.3 хувиар буурсан байна. НЭМГ-ын харьяа эмнэлгүүдэд 15105 эх амаржсан.

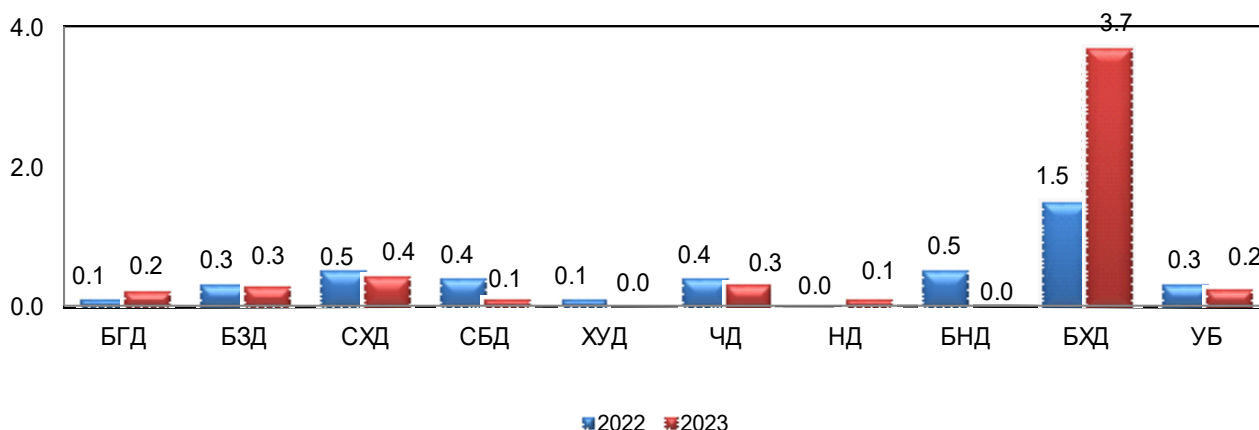
Зураг 1. Төрсөн эхийн тоо, сүүлийн 5 жилийн эхний 10 сарын байдлаар



Нийт төрөлтийн 3.0 хувийг өсвөр насны охидын төрөлт эзэлж, өмнөх онтой харьцуулахад 0.4-р буурсан байна.

Гэрийн төрөлтийн 94 тохиолдол бүртгэгдсэн нь өмнөх оны мөн үеэс 6 тохиолдлоор буурч, нийт төрөлтөд эзлэх хувь 0.3 байна. Гэрийн төрөлт Баянзүрх, Сонгинохайрхан, Чингэлтэй, Багахангай дүүрэгт хотын дундаж үзүүлэлтээс өндөр бүртгэгдсэн байна.

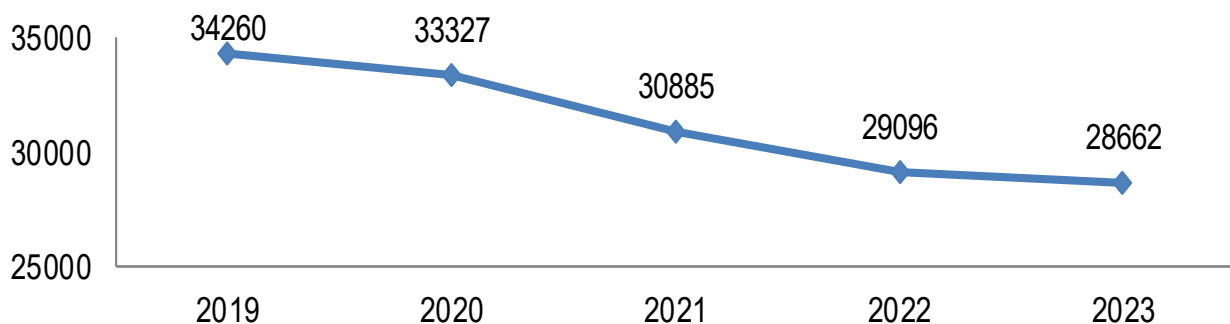
Зураг 2. Гэрийн төрөлт, нийт төрөлтөд эзлэх хувиар, дүүргийн байршлаар



Хүүхдийн эрүүл мэнд

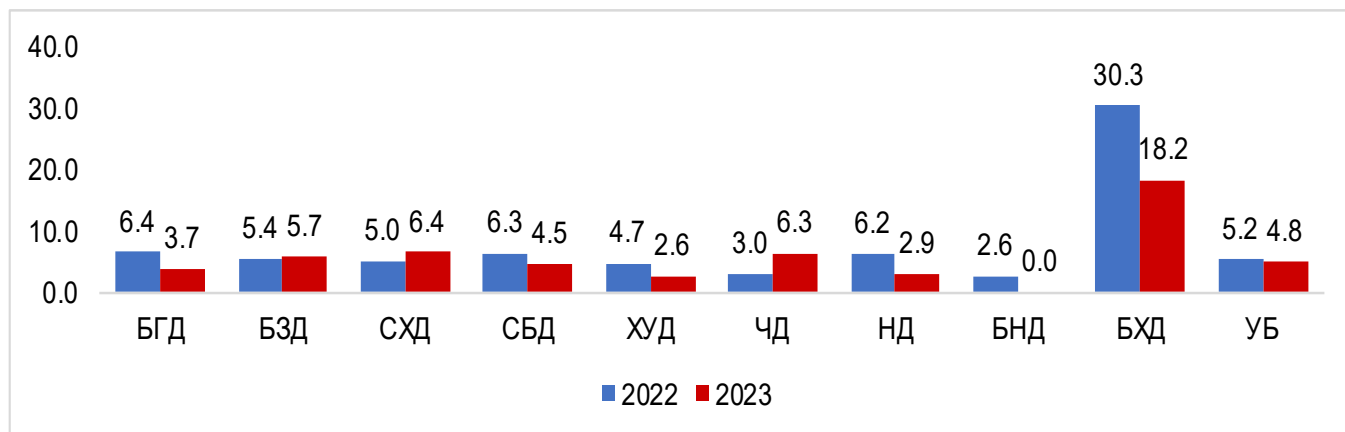
2023 оны 10 сарын байдлаар нийслэлийн хэмжээнд 28662 хүүхэд амьд төрсөн нь өнгөрсөн оны мөн үеэс 434 хүүхдээр буюу 1.5 хувиар буурсан байна. Амьд төрсөн хүүхдийн 14838 буюу 51.8 хувь нь хүү, 12615 буюу 48.2 хувь охин байна. Амьд төрсөн хүүхдийн 333 нь хоёр ихэр, 3 нь гурван ихэр хүүхэд байна.

Зураг 3. Амьд төрсөн хүүхдийн тоо, сүүлийн 5 жилийн эцсийн байдлаар



Амьгүй төрөлтийн 169 тохиолдол бүртгэгдсэн нь өмнөх оны мөн үеэс 1 тохиолдлоор буурсан байна. Амьгүй төрөлт Баянзүрх, Сонгинохайрхан, Чингэлтэй, Багахангай дүүрэгт хотын дунджаас өндөр байна.

Зураг 4. Амьгүй төрөлт, 1000 нийт төрөлтөд, дүүргийн байршлаар

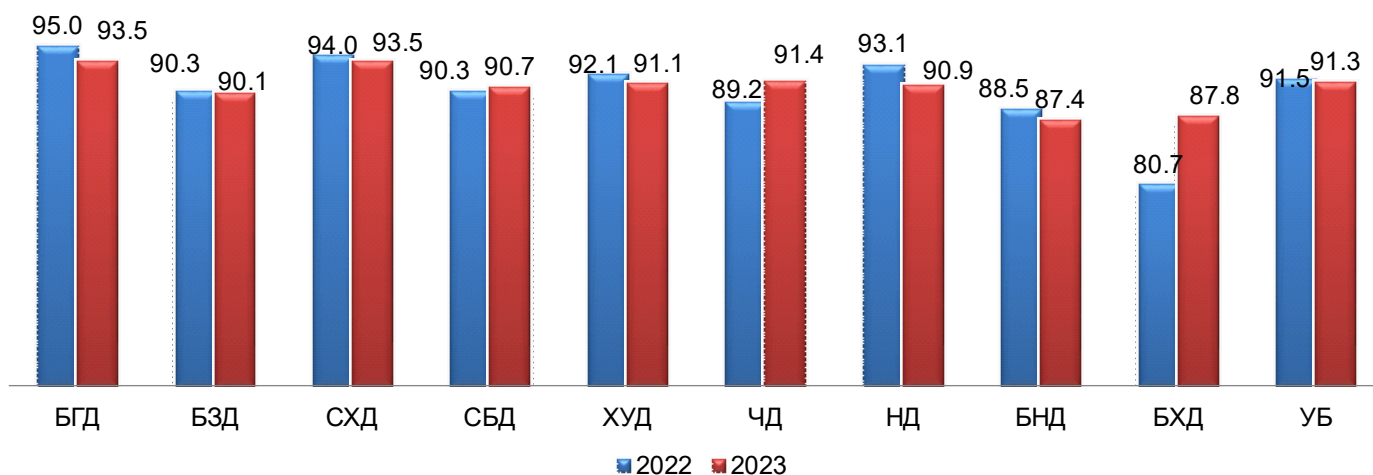


Жирэмсний хяналт

Жирэмсний хяналтад нийт 27055 эмэгтэй хамрагдсаны эрт үе буюу эхний 3 сартайдаа 91.5 хувь, 4-6 сартайдаа 7.6 хувь, 7 ба түүнээс дээш сартайд 0.9 хувь нь тус тус хамрагдсан байна. Жирэмсний эрт хяналтын хувь Баянгол, Сүхбаатар, Чингэлтэй, Багануур, Багахангай дүүрэгт УБ хотын дунджаас бага байна.

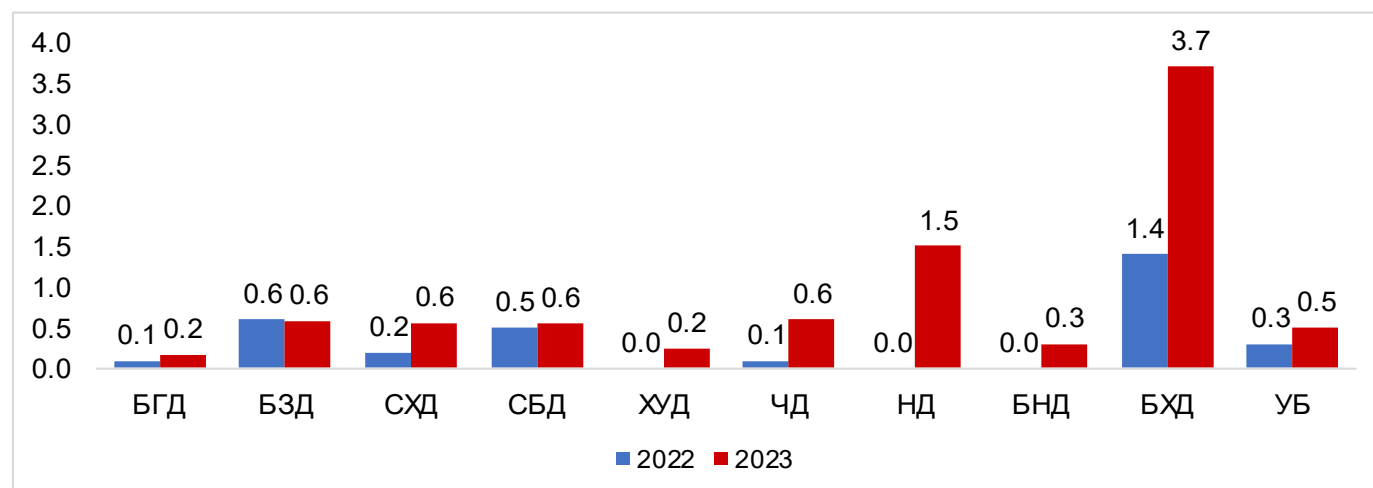
Шинээр хяналтанд орсон нийт жирэмсэн эхчүүд 95.5 хувь цусны ерөнхий шинжилгээнд хамрагдаж 4.0 хувь нь цус багадалттай, 99.8 хувь нь БЗДХ-ын шинжилгээнд хамрагдаж 1.3 хувьд нь трихомониаз, 0.2 хувьд нь заг хүйтэн, 2.2 хувьд нь тэмбүүгийн өвчлөл илэрсэн байна.

Зураг 5. Жирэмсний эрт хяналтын хувь, дүүргийн байршлаар



Эмчийн хяналтгүй төрөлтийн 180 тохиолдол бүртгэгдсэн нь өмнөх оноос 83 тохиолдлоор өссөн байна. Нийт төрөлтөд эзлэх хувь 0.6 хувь байгаа нь өмнөх оны мөн үеэс 0.3-р өссөн байна. Хяналтгүй төрөлт Баянзүрх, Сонгинохайрхан, Сүхбаатар, Чингэлтэй, Налайх, Багахангай дүүрэгт нийслэлийн дунджаас өндөр байна.

Зураг 6. Хяналтгүй төрөлтийн хувь, дүүргийн байршлаар



Эхийн эндэгдэл

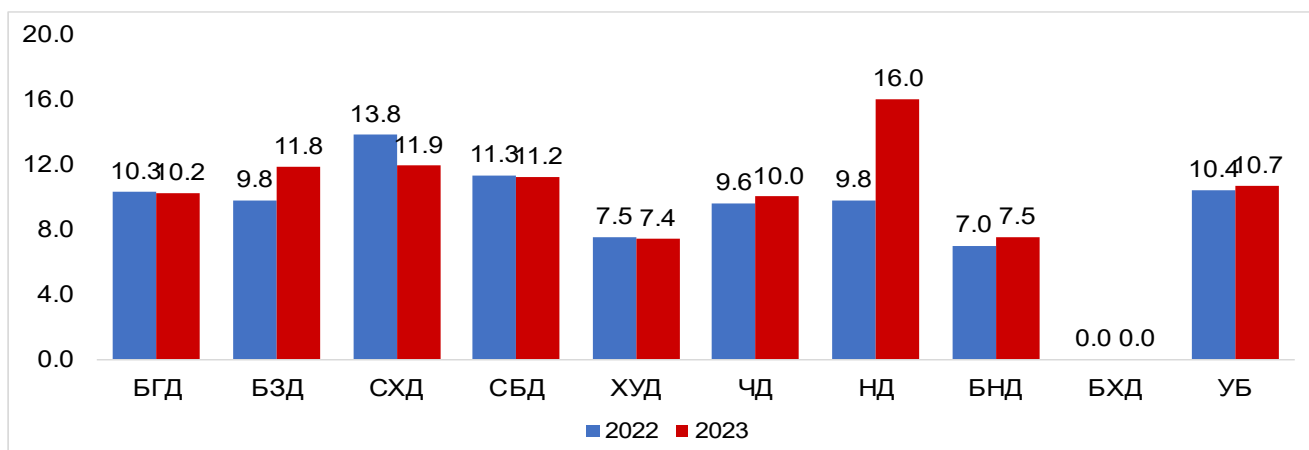
2023 оны 10 сарын байдлаар эхийн эндэгдлийн 11 тохиолдол бүртгэгдэж 100000 амьд төрөлтөд 38.4 байгаа нь өмнөх оны мөн үеэс 3 тохиолдлоор буюу 100000 амьд төрөлтөд 10.9-өөр өссөн байна.

Нялхсын эндэгдэл:

2023 оны 10 сарын байдлаар нялхсын эндэгдлийн 384 тохиолдол бүртгэгдэж, амьд төрсөн 1000 хүүхдэд 13.4 ногдож байна. Өнгөрсөн оны мөн үетэй харьцуулахад 30 тохиолдлоор, 1000 амьд төрөлтөд 1.2-оор тус тус өссөн байна. Нялхсын эндэгдлийн 72.6 хувь нь (n=170) нярай үедээ буюу 0-28 хоногтойдоо эндсэн байна.

Нярайн эндэгдэл 247 тохиолдол бүртгэгдэж, 1000 амьд төрөлтөд 7.8 байна. Эрт нярайн эндэгдэл өмнөх оны мөн үеэс 6 тохиолдлоор, хожуу нярайн эндэгдэл 15 тохиолдлоор тус тус өссөн үзүүлэлттэй байна.

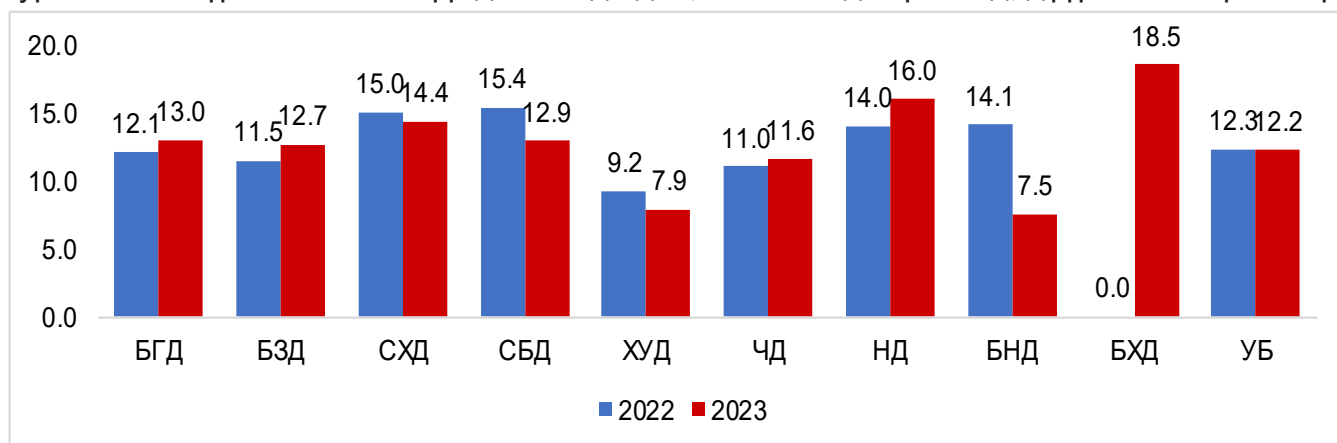
Зураг 7. Нялхсын эндэгдэл, 1000 амьд төрөлтөд, дүүргийн байршлаар



Тав хүртэлх насны хүүхдийн эндэгдэл:

Тав хүртэлх насны хүүхдийн эндэгдлийн 437 тохиолдол бүртгэгдэж, 1000 амьд төрөлтөд 15.2 байна. Өнгөрсөн оны мөн үетэй харьцуулахад 19 тохиолдлоор, 1000 амьд төрөлтөд 0.8-аар тус тус өссөн байна.

Зураг 8. Тав хүртэлх насны хүүхдийн эндэгдэл, 1000 амьд төрөлтөд, дүүргийн байршлаар



Тав хүртэлх хүүхдийн эндэгдэл, шалтгаанаар:

| Шалтгаан | Нялхсын эндэгдэл | | Тав хүртэлх насны хүүхдийн эндэгдэл | |
|-------------------------------------|------------------|--------------|-------------------------------------|--------------|
| | Бодит тоо | Хувь | Бодит тоо | Хувь |
| Перинаталь үеийн эмгэг | 229 | 59.6 | 229 | 52.4 |
| Гажиг хөгжил | 76 | 19.8 | 83 | 19.0 |
| Амьсгалын тогтолцооны өвчин | 28 | 7.3 | 37 | 8.5 |
| Гадны шалтгаан | 14 | 3.6 | 29 | 6.6 |
| Халдварт өвчин | 6 | 1.6 | 9 | 2.1 |
| Хоол боловсруулах тогтолцооны өвчин | 4 | 1.0 | 7 | 1.6 |
| Мэдрэлийн тогтолцооны өвчин | 3 | 0.8 | 10 | 2.3 |
| Хавдар | 8 | 2.1 | 12 | 2.7 |
| Ковид-19 шалтгаант | 1 | 0.3 | 1 | 0.2 |
| Бусад | 15 | 3.9 | 20 | 4.6 |
| Нийт | 384 | 100.0 | 437 | 100.0 |

Эх,хүүхдийн эндэгдэл, 2023 оны 10 сарын байдлаар (Бүртгэгдсэн газраар)

| № | ЭМБ-ын нэр | Эх, хүүхдийн эндэгдэл | | | | | |
|----------------------------------|-----------------------|-----------------------|------------------|--------------|---------------|-----------------|-------------------------------------|
| | | Эхийн эндэгдэл | Нялхсын эндэгдэл | Үүнээс | | | 1-5 хүртэлх насны хүүхдийн эндэгдэл |
| | | | | 0-6 хоногтой | 7-28 хоногтой | 29-364 хоногтой | |
| 1 | БГДЭМТ | | 1 | | | 1 | 5 |
| 2 | БЗДЭМТ | | 0 | | | | |
| 3 | СХДЭМТ | | 1 | | | 1 | |
| 4 | СБДЭМТ | | 0 | | | | 1 |
| 5 | ХУДЭМТ | | 0 | | | | 1 |
| 6 | ЧДЭМТ | | 0 | | | | |
| 7 | НДЭМТ | | 7 | 2 | 1 | 4 | |
| 8 | БНДЭМТ | | 6 | 3 | 1 | 2 | |
| 9 | БХДЭМТ | | 0 | | | | |
| 10 | БЗНЭ | 1 | 1 | | | 1 | 1 |
| 11 | СХНЭ | 1 | 0 | | | | 2 |
| 12 | СБНЭ | | 0 | | | | |
| 13 | ХУНЭ | | 1 | | | 1 | |
| 14 | Гачуурт | | 0 | | | | |
| 15 | Жаргалант | | 1 | | | 1 | |
| 16 | Хувийн эмнэлэг | | 0 | | | | |
| 17 | Цэргийн төв эмнэлэг | | 0 | | | | |
| 18 | Өргөө амаржих газар | 2 | 34 | 26 | 8 | | |
| 19 | Хүрээ амаржих газар | | 7 | 7 | | | |
| 20 | Амгалан амаржих газар | 1 | 21 | 18 | 2 | 1 | |
| НЭМГ-ын харьяа ЭМБ-ын дүн | | 5 | 80 | 56 | 12 | 12 | 10 |
| 1 | ЭХЭМҮТ | 2 | 250 | 105 | 56 | 89 | 25 |
| 2 | УНТЭ | 2 | 0 | | | | |
| 3 | УХТЭ | | 0 | | | | |
| 4 | УГТЭ | | 4 | | | 4 | 2 |
| 5 | ХСҮТ | | 0 | | | | |
| 6 | ХӨСҮТ | | 0 | | | | |
| 7 | ШШҮХ | 1 | 31 | | 6 | 25 | 12 |
| 8 | ЭНЭҮТ | 1 | 12 | 9 | 2 | 1 | 1 |
| 9 | ЭМЯ хувийн эмнэлэг | | 3 | | 1 | 2 | 1 |
| 10 | ГГСҮТ | | 4 | | | 4 | 2 |
| ЭМЯ-ны харьяа ЭМБ-ын дүн | | 6 | 304 | 114 | 65 | 125 | 43 |
| Нийт дүн | | 11 | 384 | 170 | 77 | 137 | 53 |

Нэг хүртэлх насны хүүхдийн эндэгдлийн нийт 384 тохиолдлын 44.3 хувь нь 0-6 хоногтойдоо, 20.1 хувь нь 7-28 хоногтойдоо, 35.7 хувь нь 29 хоногоос 1 хүртэлх настайдаа эндсэн байна.

Хүүхдийн өсөлт хөгжил, хоол тэжээлийн мэдээ

2023 оны 10 сард 5 хүртэлх насны өсөлт, хөгжлийн хяналтанд хамрагдсан хүүхдийн 0.1 хувь нь туранхай, 0.1 хувь нь тураалтай, 0.1 хувь нь өсөлтийн хоцрогдолттой байна. Өсөлт хөгжлийн хяналтанд хамрагдсан хүүхдийн 0.3 хувь нь тэжээвэр, 6.0 хувь нь А амин дэм, 26.7 хувь нь Д аминдэм, 0.9 хувь нь олон найрлагат бичил тэжээл хэрэглэсэн ба 4.4 хувь нь АЗЦХ, 0.2 хувь нь суулгалтаар өвчилсөн байна. Хөгжлийн сааталтай 42 хүүхэд өсөлтийн хяналтанд хамрагдсан.

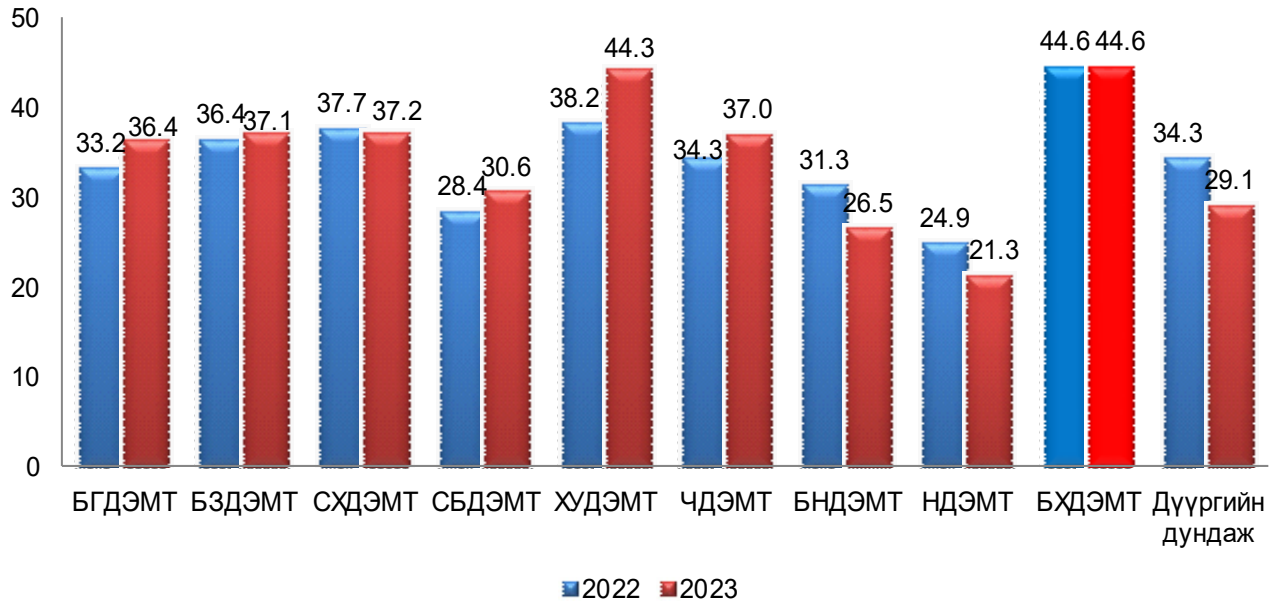
| Үзүүлэлт | | БҮГД | Хүйс | | Нас, хүйсээр | | | | | | | | | | | | |
|---------------------------------|--|--------------|-------|-------|--------------|------|----------|------|--------|-------|--------|-------|--------|-------|--------|-------|---|
| | | | | | 0-6 сар | | 7-12 сар | | 24 сар | | 36 сар | | 48 сар | | 59 сар | | |
| | | | эр | эм | эр | эм | эр | эм | эр | эм | эр | эм | эр | эм | эр | эм | |
| Хамралт | Нийт хүүхдийн тоо | 152427 | 75897 | 76530 | 9216 | 9151 | 9316 | 9396 | 14594 | 14812 | 14587 | 14573 | 14126 | 14381 | 14058 | 14217 | |
| | Тухайн сард өсөлтийн хяналтанд хамрагдсан хүүхдийн тоо | 86624 | 43330 | 43294 | 6876 | 6871 | 6276 | 6331 | 8109 | 8056 | 7823 | 7717 | 7268 | 7246 | 6978 | 7073 | |
| Хоол тэжээлийн үнэлгээ | Өндөр/нас | Z оноо -2 СХ | 61 | 33 | 28 | 3 | 10 | 5 | 1 | 14 | 11 | 7 | 2 | 3 | 2 | 1 | 2 |
| | | Z оноо -3 СХ | 13 | 6 | 7 | 1 | 3 | 0 | 4 | 3 | 0 | 1 | 0 | 1 | 0 | 0 | 0 |
| | Жин/Өндөр туранхай | Z оноо -2 СХ | 79 | 36 | 43 | 5 | 12 | 5 | 13 | 15 | 11 | 8 | 4 | 1 | 3 | 2 | 0 |
| | | Z оноо -3 СХ | 11 | 6 | 5 | 0 | 0 | 2 | 1 | 3 | 2 | 0 | 1 | 1 | 1 | 0 | 0 |
| | Жин/нас Тураал | Z оноо -2 СХ | 61 | 32 | 29 | 6 | 5 | 4 | 8 | 9 | 6 | 11 | 9 | 2 | 0 | 0 | 1 |
| | | Z оноо -3 СХ | 12 | 4 | 8 | 1 | 5 | 0 | 2 | 1 | 0 | 0 | 0 | 2 | 0 | 0 | 1 |
| | Илүдэл жин, таргалалт | Z оноо +2 СХ | 81 | 46 | 35 | 26 | 8 | 7 | 6 | 4 | 7 | 3 | 7 | 5 | 6 | 1 | 1 |
| | | Z оноо +3 СХ | 18 | 11 | 7 | 4 | 1 | 0 | 2 | 2 | 2 | 3 | 1 | 2 | 1 | 0 | 0 |
| Хөгжлийн сааталтай хүүхдийн тоо | | 42 | 22 | 20 | 0 | 1 | 2 | 1 | 2 | 1 | 3 | 3 | 7 | 6 | 8 | 8 | |
| Аминдэм, эрдэс | А аминдэм уусан хүүхэд | 5250 | 2577 | 2673 | 10 | 10 | 414 | 485 | 444 | 431 | 513 | 512 | 562 | 643 | 634 | 592 | |
| | Д аминдэм уусан хүүхэд | 23177 | 11648 | 11529 | 3327 | 3282 | 2680 | 2743 | 2860 | 2859 | 1218 | 1196 | 810 | 747 | 753 | 702 | |
| | Олон найрлагат бичил тэжээлийг хэрэглэсэн хүүхэд | 797 | 386 | 411 | 3 | 7 | 177 | 185 | 155 | 173 | 39 | 40 | 7 | 5 | 5 | 1 | |
| Хооллолт | Эхийн сүүгээр дагнан хооллосон хүүхэд | 12700 | 6338 | 6362 | 6273 | 6300 | 29 | 31 | 36 | 31 | 0 | 0 | 0 | 0 | 0 | 0 | |
| | Тэжээвэр хүүхэд | 240 | 122 | 118 | 122 | 118 | 0 | 0 | 0 | 0 | 0 | 0 | 0 | 0 | 0 | 0 | |
| | Холимог хооллолт | 1409 | 719 | 690 | 465 | 435 | 9 | 7 | 60 | 66 | 86 | 90 | 90 | 82 | 9 | 10 | |
| | Нэмэгдэл хоолоор хооллосон хүүхэд | 12336 | 6175 | 6161 | 183 | 178 | 4838 | 4874 | 301 | 269 | 273 | 285 | 316 | 286 | 264 | 269 | |
| Амьсгалын цочмог халдвар | | 3847 | 1922 | 1925 | 217 | 234 | 360 | 356 | 359 | 350 | 405 | 386 | 317 | 341 | 264 | 258 | |
| Суулгалт халдвар | | 173 | 87 | 86 | 5 | 11 | 18 | 26 | 29 | 19 | 23 | 19 | 8 | 8 | 4 | 3 | |
| Жингээ алдахад хүргэж буй | | 5 | 3 | 2 | 0 | 0 | 1 | 0 | 0 | 0 | 1 | 0 | 1 | 1 | 0 | 1 | |
| Осол гэмтэл | | 2 | 1 | 1 | 0 | 0 | 0 | 0 | 1 | 0 | 0 | 0 | 0 | 1 | 0 | 0 | |

АМБУЛАТОРИ, СТАЦИОНАРЫН ТУСЛАМЖ, ҮЙЛЧИЛГЭЭ

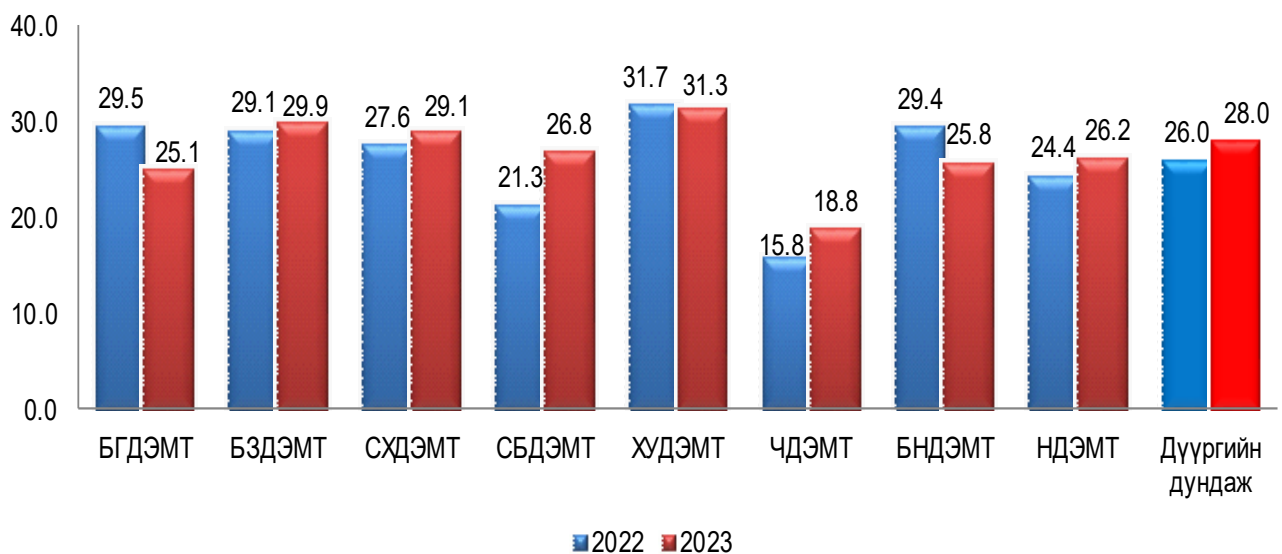
НЭМГ-ын харьяа болон мэдээ өгдөг бусад эмнэлгүүдэд 2023 оны 10 сарын байдлаар нийт 8736.0 мян үзлэг хийгдэж өнгөрсөн оны мөн үеэс 14.9 хувиар буюу 1135.5 мян үзлэгээр өссөн байна. Нийт үзлэгийн 41.0 хувь нь өрхийн эрүүл мэндийн төвд хийгдсэн байна.

Нийт үзлэгийн 29.1 хувийг урьдчилан сэргийлэх үзлэг, 53.1 хувийг өвчний учир амбулатори, 5.6 хувийг диспансерийн хяналтын үзлэг, 11.5 хувийг гэрийн идэвхтэй хяналтын үзлэг, 0.5 хувийг гэрийн дуудлага тус тус эзэлж байна.

Зураг 9. Нийт үзлэгт, урьдчилан сэргийлэх үзлэгийн эзлэх хувь, дүүргээр, 2023 оны 10 сарын байдлаар



Зураг 10. Өрхийн ЭМТ-ийн нийт үзлэгт, гэрийн идэвхтэй хяналтын үзлэгийн хувь, дүүргээр, 2023 оны эхний 10 сарын байдлаар



Амбулаторийн тусламж, үйлчилгээ, 2023 оны 10 сарын байдлаар

| Үзүүлэлт | | БГДЭМТ | БЭДЭМТ | СХДЭМТ | СБДЭМТ | ХҮДЭМТ | ЧДЭМТ | НДЭМТ | БНДЭМТ | БХДЭМТ | БЭДНЭ |
|-----------------------------------|---------------------------------|--------|------------------------|---------|-------------|--------|-----------|----------|--------------|----------------------------|--------|
| Нийт үзлэгийн тоо | | 899585 | 1420923 | 1143844 | 664151 | 698038 | 644253 | 200397 | 179486 | 43520 | 32619 |
| Үүнээс: үзлэгийн хэлбэрээр | Урьдчилан сэргийлэх үзлэг | 327700 | 528030 | 425757 | 203538 | 309319 | 238421 | 42734 | 47650 | 19409 | 110 |
| | Хувь | 36.4 | 37.2 | 37.2 | 30.6 | 44.3 | 37.0 | 21.3 | 26.5 | 44.6 | 0.3 |
| | Өвчний учир | 333483 | 514005 | 393936 | 325010 | 191120 | 277565 | 120865 | 101916 | 13687 | 31547 |
| Бүртгэгдсэн халдварт бус өвчин | | 107268 | 129685 | 98249 | 100171 | 13258 | 12010 | 51756 | 5364 | 2691 | 2 |
| Үүнээс | Шинэ | 56655 | 55630 | 57940 | 48394 | 8906 | 10799 | 28248 | 3536 | 1195 | 2 |
| | Хуучин | 50613 | 74055 | 40309 | 51777 | 4352 | 1211 | 23508 | 1828 | 1496 | 0 |
| Хорт хавдрын өвчлөл | | 284 | 316 | 84 | 34 | 487 | 27 | 62 | 0 | 0 | 0 |
| Осол гэмтлийн өвчлөл | | 40 | 87 | 26 | 10 | 895 | 166 | 445 | 855 | 46 | 2 |
| Үзүүлэлт | | СХДНЭ | СБДНЭ | ХҮДНЭ | Гачуурт | Хонхор | Жаргалант | Туул | Хантуул ХСЗС | Бяцхан тэмүүлэл ХСЗС | Энэрэл |
| Нийт үзлэгийн тоо | | 277268 | 9842 | 132843 | 10158 | 10863 | 11611 | 8876 | 1232 | 3523 | 31895 |
| Үүнээс: үзлэгийн хэлбэрээр | Урьдчилан сэргийлэх үзлэг | 76468 | 951 | 1988 | 3008 | 2884 | 2901 | 2409 | 0 | 183 | 2723 |
| | Хувь | 27.6 | 9.7 | 1.5 | 29.6 | 26.5 | 25.0 | 27.1 | 0.0 | 5.2 | 8.5 |
| | Өвчний учир | 183133 | 8891 | 113947 | 5240 | 5033 | 6581 | 4378 | 1232 | 3340 | 28947 |
| Бүртгэгдсэн халдварт бус өвчин | | 42570 | 9842 | 12727 | 2372 | 547 | 3171 | 1809 | 1232 | 1683 | 4285 |
| Үүнээс | Шинэ | 34552 | 7420 | 6239 | 1535 | 406 | 2091 | 1101 | 141 | 519 | 1719 |
| | Хуучин | 8018 | 2422 | 6488 | 837 | 141 | 1080 | 708 | 1091 | 1164 | 2566 |
| Хорт хавдрын өвчлөл | | 245 | 2 | 0 | 0 | 0 | 19 | 0 | 0 | 0 | 0 |
| Осол гэмтлийн өвчлөл | | 0 | 53 | 0 | 31 | 23 | 85 | 25 | 0 | 0 | 250 |
| Үзүүлэлт | | ШЭНТ | Цэргийн төв эмнэлэг | ТТАХНЭ | ШШГЕГ-ЦХБНЭ | УАУЭСК | СЭСҮТ | ХБНЭ 429 | ТЗТЭ | ХАБЭМТ-МӨӨ | ХХЭМБ |
| Нийт үзлэгийн тоо | | 61697 | 100537 | 171399 | 13070 | 12577 | 3683 | 24828 | 168791 | 48971 | |
| Үүнээс: үзлэгийн хэлбэрээр | Урьдчилан сэргийлэх үзлэг | 1717 | 20331 | 61518 | 4392 | 0 | 0 | 23119 | 78097 | 37723 | 69233 |
| | Хувь | 2.8 | 20.2 | 35.9 | 33.6 | 0.0 | 0.0 | 93.1 | 46.3 | 77.0 | 4.3 |
| | Өвчний учир | 59980 | 80196 | 108611 | 2436 | 12577 | 3683 | 1709 | 89263 | 7910 | |
| Бүртгэгдсэн халдварт бус өвчин | | 17782 | 59023 | 37729 | 0 | 0 | 0 | 0 | 31197 | 46 | 0 |
| Үүнээс | Шинэ | 14307 | 41540 | 18578 | 0 | 0 | 0 | 0 | 12036 | 37 | 0 |
| | Хуучин | 3475 | 17483 | 19151 | 0 | 0 | 0 | 0 | 19161 | 9 | 0 |
| Хорт хавдрын өвчлөл | | 0 | 0 | 0 | 0 | 0 | 0 | 0 | 8 | 0 | 0 |
| Осол гэмтлийн өвчлөл | | 0 | 1360 | 324 | 0 | 0 | 0 | 0 | 53 | 0 | 0 |

Халдварт бус өвчний эрт илрүүлгийн үзлэгийн мэдээ, 2023 оны 10 сарын байдлаар

| Үзүүлэлт | БГДЭМТ | БЗДЭМТ | СХДЭМТ | СБДЭМТ | ХҮДЭМТ | ЧДЭМТ | НДЭМТ | БНДЭМТ | БХДЭМТ | Гачуурт | Хонхор | Жаргалант | Туул | Дүн | |
|--|---------|--------|--------|--------|--------|-------|-------|--------|--------|---------|--------|-----------|------|---------|--------|
| Хамрагдах хүн амын тоо | 155743 | 251871 | 215190 | 92523 | 146075 | 93309 | 24774 | 18879 | 2816 | 2700 | 4049 | 5511 | 2501 | 1007929 | |
| Артерийн гипертензи эрт илрүүлэг үзлэгт анх удаа хамрагдсан хүний тоо | 89694 | 127295 | 91594 | 74827 | 104971 | 37775 | 17511 | 10414 | 1515 | 772 | 1199 | 3274 | 946 | 561787 | |
| Үүнээс | Эрэгтэй | 33052 | 43459 | 34776 | 26659 | 40791 | 13306 | 7904 | 4308 | 700 | 262 | 422 | 1364 | 207405 | |
| | Эмэгтэй | 56642 | 83836 | 56818 | 48168 | 64180 | 24469 | 9607 | 6106 | 815 | 510 | 777 | 1910 | 354382 | |
| Хамрагдалтын хувь | 57.6 | 50.5 | 42.6 | 80.9 | 71.9 | 40.5 | 70.7 | 55.2 | 53.8 | 28.6 | 29.6 | 59.4 | 37.8 | 55.7 | |
| Давтан үзлэг | 11024 | 43428 | 4211 | 13615 | 24699 | 5154 | 4452 | 537 | 1087 | 94 | 597 | 677 | 202 | 109777 | |
| Оношлогдсон артерийн гипертензи | 592 | 2066 | 758 | 1649 | 199 | 0 | 270 | 36 | 0 | 52 | 482 | 258 | 16 | 6378 | |
| Хамрагдах хүн амын тоо | 98157 | 152027 | 126174 | 59406 | 89860 | 59125 | 15239 | 11689 | 1674 | 2064 | 3995 | 3826 | 1632 | 624868 | |
| Чихрийн шижин хэв шинж-2 эрт илрүүлэг үзлэгт анх удаа хамрагдсан хүний тоо | 73.7 | 115084 | 72332 | 70753 | 83605 | 33241 | 15541 | 9897 | 1515 | 665 | 1175 | 3026 | 904 | 480063 | |
| Үүнээс | Эрэгтэй | 25299 | 38999 | 27683 | 26601 | 32531 | 11538 | 6874 | 4102 | 700 | 229 | 403 | 1235 | 360 | 176554 |
| | Эмэгтэй | 47026 | 76085 | 44649 | 44152 | 51074 | 21703 | 8667 | 5795 | 815 | 436 | 772 | 1791 | 544 | 303509 |
| Хамрагдалтын хувь | 73.7 | 75.7 | 57.3 | 119.1 | 93.0 | 56.2 | 102.0 | 84.7 | 90.5 | 32.2 | 29.4 | 79.1 | 55.4 | 76.8 | |
| Давтан үзлэг | 2029 | 27916 | 1975 | 6294 | 10303 | 1687 | 2822 | 202 | 1087 | 33 | 350 | 671 | 63 | 55432 | |
| Оношлогдсон чихрийн шижин | 71 | 522 | 200 | 255 | 26 | 0 | 15 | 8 | 0 | 2 | 0 | 25 | 6 | 1130 | |
| Элэгний хорт хавдрын эрт илрүүлэг үзлэгт хамрагдсан хүний тоо | 2449 | 15119 | 13525 | 0 | 22033 | 7122 | 153 | 1519 | 712 | 0 | 0 | 0 | 558 | 63190 | |
| Үүнээс | Эрэгтэй | 796 | 5058 | 5156 | 0 | 7785 | 2333 | 106 | 671 | 320 | 0 | 0 | 0 | 162 | 22387 |
| | Эмэгтэй | 1653 | 10061 | 8369 | 0 | 14248 | 4789 | 47 | 848 | 392 | 0 | 0 | 0 | 396 | 40803 |
| Оношлогдсон Хорт хавдар | 0 | 6 | 8 | 0 | 3 | 0 | 5 | 0 | 0 | 0 | 0 | 0 | 0 | 22 | |

2023 оны 10 сарын байдлаар артерийн гипертензи өвчний эрт илрүүлгийн үзлэгт хамрагдвал зохих хүн амын 57.5 хувь, чихрийн шижин хэв шинж 2-ын эрт илрүүлгийн үзлэгт 73.7 хувь, элэгний хорт хавдрын эрт илрүүлгийн үзлэгт 63190 иргэн хамрагдаж 22 хорт хавдрын тохиолдлыг оношилсон.

Стационарын үзүүлэлт, 2023 оны 10 сарын байдлаар

| N: | Байгууллагын нэр | Хэвтсэн өвчтөн | Гарсан өвчтөн | Ор хоног | Эмнэлгийн нас баралт | | Хоног болоогүй нас баралт | |
|--|------------------------|----------------|---------------|----------------|----------------------|------------|---------------------------|-------------|
| | | | | | Бодит тоо | Хувь | Бодит тоо | Хувь |
| 1 | УНТЭ | 20453 | 19967 | 117711 | 336 | 1.6 | 44 | 13.1 |
| 2 | УХТЭ | 11916 | 11636 | 75515 | 156 | 1.3 | 42 | 26.9 |
| 3 | УГТЭ | 20462 | 19902 | 133113 | 337 | 1.7 | 59 | 17.5 |
| 4 | ЭХЭМҮТ | 28142 | 27893 | 181725 | 316 | 1.1 | 16 | 5.1 |
| 5 | СЭМҮТ | 8123 | 8051 | 168944 | 11 | 0.1 | 2 | 18.2 |
| 6 | ГССҮТ | 17064 | 16697 | 130941 | 178 | 1.0 | 41 | 23.0 |
| 7 | АӨСҮТ | 3763 | 3755 | 29576 | 0 | 0.0 | 0 | 0.0 |
| 8 | ХӨСҮТ | 11595 | 11502 | 102873 | 96 | 0.8 | 11 | 11.5 |
| 9 | ХСҮТ | 9933 | 9658 | 54870 | 283 | 2.8 | 60 | 21.2 |
| 10 | УАУТХЭ | 5138 | 5113 | 35651 | 0 | 0.0 | 0 | 0.0 |
| 11 | АШУҮИС-ийн эмнэлэг | 4483 | 4430 | 23055 | 44 | 1.0 | 6 | 13.6 |
| 12 | Хүүхдийн төв сувилал | 1964 | 1987 | 15334 | 0 | 0.0 | 0 | 0.0 |
| 13 | ЭНЭҮТ | 24471 | 24303 | 172656 | 16 | 0.1 | 6 | 37.5 |
| 14 | ЭМЯ хувийн эмнэлэг | 52535 | 51433 | 289766 | 163 | 0.3 | 17 | 10.4 |
| 15 | АШУҮИС-ийн төв эмнэлэг | 888 | 712 | 5420 | 0 | 0.0 | 0 | 0.0 |
| ЭМЯ-ны харьяа эмнэлгүүдийн дүн | | 220930 | 217039 | 1537150 | 1936 | 0.9 | 304 | 15.7 |
| 1 | Цэргийн төв эмнэлэг | 16155 | 15926 | 111826 | 71 | 0.4 | 11 | 15.5 |
| 2 | ТТАХНЭ | 9385 | 9262 | 57515 | 20 | 0.2 | 5 | 25.0 |
| 3 | ТЗТЭ | 5889 | 5813 | 42858 | 3 | 0.1 | 0 | 0.0 |
| 4 | ШШГЕГ-ЦХБНЭ | 996 | 921 | 11829 | 0 | 0.0 | 0 | 0.0 |
| 5 | ШШГЕГ-НЭ | 75 | 63 | 6459 | 0 | 0.0 | 0 | 0.0 |
| 6 | УАУЭСТ | 4273 | 4237 | 29775 | 0 | 0.0 | 0 | 0.0 |
| 7 | СЗСҮТ | 1112 | 1051 | 11856 | 0 | 0.0 | 0 | 0.0 |
| 8 | ХБХСЗХТ | 1185 | 1276 | 17124 | 0 | 0.0 | 0 | 0.0 |
| 9 | ХБНЭ-401 | 2112 | 2046 | 24344 | 0 | 0.0 | 0 | 0.0 |
| Бусад эмнэлгүүдийн дүн | | 41182 | 40595 | 313586 | 94 | 0.2 | 16 | 17.0 |
| 1 | ХУДЭМТ | 3246 | 3199 | 24742 | 13 | 0.4 | 1 | 7.7 |
| 2 | СХДЭМТ | 7081 | 7015 | 50951 | 101 | 1.4 | 42 | 41.6 |
| 3 | ЧДЭМТ | 7590 | 7551 | 46542 | 84 | 1.1 | 16 | 19.0 |
| 4 | БГДЭМТ | 11907 | 11805 | 73803 | 151 | 1.3 | 43 | 28.5 |
| 5 | БНДЭМТ | 7616 | 7491 | 51883 | 37 | 0.5 | 14 | 37.8 |
| 6 | НДЭМТ | 6865 | 6783 | 47073 | 21 | 0.3 | 6 | 28.6 |
| 7 | СБНЭ | 13286 | 13109 | 85738 | 123 | 0.9 | 30 | 24.4 |
| 8 | СХНЭ | 16700 | 16487 | 95703 | 189 | 1.1 | 35 | 18.5 |
| 9 | ХУНЭ | 12701 | 12706 | 79679 | 23 | 0.2 | 0 | 0.0 |
| 10 | БЗНЭ | 13624 | 13447 | 84895 | 168 | 1.2 | 40 | 23.8 |
| 11 | Өргөө амаржих газар | 16316 | 17953 | 92923 | 36 | 0.2 | 7 | 19.4 |
| 12 | Хүрээ амаржих газар | 6148 | 6099 | 25895 | 7 | 0.1 | 2 | 28.6 |
| 13 | Амгалан амаржих газар | 11507 | 11475 | 56344 | 22 | 0.2 | 3 | 13.6 |
| 14 | Энэрэл | 2801 | 2761 | 17699 | 24 | 0.9 | 8 | 33.3 |
| 15 | Аддиктологийн төв | 3014 | 2984 | 22579 | 0 | 0.0 | 0 | 0.0 |
| 16 | СЗКЭ | 4180 | 4050 | 56983 | 1 | 0.0 | 0 | 0.0 |
| 17 | Гачуурт | 143 | 117 | 909 | 0 | 0.0 | 0 | 0.0 |
| 18 | Жаргалант | 396 | 385 | 2695 | 1 | 0.3 | 1 | 0.0 |
| 19 | Туул | 537 | 532 | 3668 | 0 | 0.0 | 0 | 0.0 |
| 20 | Багахангай | 646 | 628 | 4525 | 1 | 0.2 | 0 | 0.0 |
| 21 | Хонхор | 364 | 350 | 2400 | 0 | 0.0 | 0 | 0.0 |
| 22 | Эрүүл үрс | 432 | 427 | 3371 | 0 | 0.0 | 0 | 0.0 |
| 23 | Хувийн эмнэлгүүд | 68815 | 67857 | 404867 | 1 | 0.0 | 0 | 0.0 |
| НЭМГазрын харьяа эмнэлгүүдийн дүн | | 215915 | 215211 | 1335867 | 1003 | 0.5 | 248 | 24.7 |
| БҮГД | | 478027 | 472845 | 3186603 | 3033 | 0.6 | 568 | 18.7 |
| NEMG | | 257097 | 255806 | 1649453 | 1097 | 0.4 | 264 | 24.1 |

Стационарын үзүүлэлт, 2023 оны 10 сарын байдлаар

| N: | Байгууллагын нэр | 8-24 цагийн доторх нас баралт | | Эмчлэгдсэн өвчтөн | Фонд ашиглалтын хувь | Дундаж ор хоног | Орны эргэлт |
|--|------------------------|-------------------------------|-------------|-------------------|----------------------|-----------------|-------------|
| | | Бодит тоо | Хувь | | | | |
| 1 | УНТЭ | 28 | 63.6 | 20378 | 66.9 | 5.8 | 35.9 |
| 2 | УХТЭ | 23 | 54.8 | 11854 | 124.9 | 6.4 | 60.8 |
| 3 | УГТЭ | 39 | 66.1 | 20350.5 | 99.9 | 6.5 | 47.3 |
| 4 | ЭХЭМҮТ | 8 | 50.0 | 28175.5 | 75.4 | 6.4 | 36.3 |
| 5 | СЭМҮТ | 0 | 0.0 | 8092.5 | 121.1 | 20.9 | 18.0 |
| 6 | ГССҮТ | 16 | 39.0 | 16969.5 | 102.5 | 7.7 | 41.2 |
| 7 | АӨСҮТ | 0 | 0.0 | 3759 | 56.1 | 7.9 | 22.1 |
| 8 | ХӨСҮТ | 5 | 45.5 | 11596.5 | 62.6 | 8.9 | 21.9 |
| 9 | ХСҮТ | 32 | 53.3 | 9937 | 64.4 | 5.5 | 36.1 |
| 10 | УАУТХЭ | 0 | 0.0 | 5125.5 | 88.5 | 7.0 | 39.4 |
| 11 | АШУҮИС-ийн эмнэлэг | 1 | 16.7 | 4478.5 | 49.6 | 5.1 | 29.9 |
| 12 | Хүүхдийн төв сувилал | 0 | 0.0 | 1975.5 | 55.0 | 7.8 | 22.0 |
| 13 | ЭНЭҮТ | 2 | 33.3 | 24395 | 185.7 | 7.1 | 81.3 |
| 14 | ЭМЯ хувийн эмнэлэг | 11 | 64.7 | 52065.5 | 58.5 | 5.6 | 32.6 |
| 15 | АШУҮИС-ийн төв эмнэлэг | 0 | 0.0 | 800 | 72.8 | 6.8 | 33.3 |
| ЭМЯ-ны харьяа эмнэлгүүдийн дүн | | 165 | 54.3 | 219952.5 | 81.3 | 7.0 | 36.1 |
| 1 | Цэргийн төв эмнэлэг | 1 | 9.1 | 16076 | 63.3 | 7.0 | 28.2 |
| 2 | ТТАХНЭ | 4 | 0.0 | 9333.5 | 75.4 | 6.2 | 37.9 |
| 3 | ТЗТЭ | 0 | 0.0 | 5852.5 | 57.6 | 7.3 | 24.4 |
| 4 | ШШГЕГ-ЦХБНЭ | 0 | 0.0 | 958.5 | 95.4 | 12.3 | 24.0 |
| 5 | ШШГЕГ-НЭ | 0 | 0.0 | 69 | 11.9 | 93.6 | 0.4 |
| 6 | УАУЭСТ | 0 | 0.0 | 4255 | 96.0 | 7.0 | 42.6 |
| 7 | СЗСҮТ | 0 | 0.0 | 1081.5 | 63.7 | 11.0 | 18.0 |
| 8 | ХБХСЗХТ | 0 | 0.0 | 1230.5 | 22.1 | 13.9 | 4.9 |
| 9 | ХБНЭ-401 | 0 | 0.0 | 2079 | 65.4 | 11.7 | 17.3 |
| Бусад эмнэлгүүдийн дүн | | 5 | 31.3 | 40935.5 | 56.2 | 7.7 | 22.7 |
| 1 | ХУДЭМТ | 0 | 0.0 | 3229 | 88.7 | 7.7 | 35.9 |
| 2 | СХДЭМТ | 18 | 42.9 | 7098.5 | 55.2 | 7.2 | 23.8 |
| 3 | ЧДЭМТ | 10 | 62.5 | 7612.5 | 57.3 | 6.1 | 29.1 |
| 4 | БГДЭМТ | 24 | 55.8 | 11931.5 | 55.9 | 6.2 | 28.0 |
| 5 | БНДЭМТ | 11 | 78.6 | 7572 | 66.2 | 6.9 | 29.9 |
| 6 | НДЭМТ | 3 | 50.0 | 6834.5 | 70.6 | 6.9 | 31.8 |
| 7 | СБНЭ | 21 | 70.0 | 13259 | 80.2 | 6.5 | 38.4 |
| 8 | СХНЭ | 18 | 51.4 | 16688 | 84.6 | 5.7 | 45.7 |
| 9 | ХУНЭ | 0 | 0.0 | 12715 | 104.5 | 6.3 | 51.7 |
| 10 | БЗНЭ | 29 | 72.5 | 13619.5 | 76.5 | 6.2 | 38.0 |
| 11 | Өргөө амаржих газар | 5 | 71.4 | 17152.5 | 82.6 | 5.4 | 47.3 |
| 12 | Хүрээ амаржих газар | 1 | 50.0 | 6127 | 98.3 | 4.2 | 72.1 |
| 13 | Амгалан амаржих газар | 1 | 0.0 | 11502 | 90.9 | 4.9 | 57.5 |
| 14 | Энэрэл | 4 | 50.0 | 2793 | 68.0 | 6.3 | 33.3 |
| 15 | Аддиктологийн төв | 0 | 0.0 | 2999 | 76.7 | 7.5 | 31.6 |
| 16 | СЗКЭ | 0 | 0.0 | 4115.5 | 105.0 | 13.8 | 23.5 |
| 17 | Гачуурт | 0 | 0.0 | 130 | 17.2 | 7.0 | 7.6 |
| 18 | Жаргалант | 0 | 0.0 | 391 | 58.0 | 6.9 | 26.1 |
| 19 | Туул | 0 | 0.0 | 534.5 | 78.9 | 6.9 | 35.6 |
| 20 | Багахангай | 0 | 0.0 | 637.5 | 41.7 | 7.1 | 18.2 |
| 21 | Хонхор | 0 | 0.0 | 357 | 51.6 | 6.7 | 23.8 |
| 22 | Эрүүл үрс | 0 | 0.0 | 429.5 | 19.8 | 7.8 | 7.8 |
| 23 | Хувийн эмнэлгүүд | 0 | 0.0 | 68336.5 | 56.0 | 5.9 | 29.3 |
| НЭМГазрын харьяа эмнэлгүүдийн дүн | | 145 | 58.5 | 216064.5 | 67.9 | 6.2 | 34.1 |
| БҮГД | | 315 | 55.5 | 476952.5 | 72.2 | 6.7 | 33.5 |
| NEMG | | 150 | 56.8 | 257000.0 | 65.3 | 6.4 | 31.6 |

Стационарын тусламж үйлчилгээ

2023 оны 10 сарын байдлаар ЭМЯ-ны харьяа төв эмнэлэг, НЭМГ-ын харьяа болон мэдээ ирүүлдэг эмнэлгүүдэд нийт 476952.5 хүн хэвтэн эмчлэгдэн 3186603 ор хоног ашигласан бөгөөд ор ашиглалтын хувь 72.2, дундаж ор хоног 6.7, орны эргэлт 33.5 байна.

Нийслэлийн эрүүл мэндийн газрын харьяа болон бусад мэдээ ирүүлдэг ор бүхий эмнэлгүүдэд 257000 хүн хэвтэн эмчлэгдэн, 1649453 ор хоног ашигласан бөгөөд ор ашиглалтын хувь 65.3, дундаж ор хоног 6.4, орны эргэлт 31.6 байна.

Эмнэлгийн нас баралтын 3033 тохиолдол бүртгэгдсэний 36.2 хувь нь НЭМГ-ын харьяа ор бүхий эмнэлэгт, 3.1 хувь нь НЭМГ-т мэдээ өгдөг бусад эмнэлэгт, 60.7 хувь ЭМЯ-ны харьяа улсын эмнэлгүүдэд бүртгэгджээ.

Хоног болоогүй 568 нас баралтын 53.5 хувь нь ЭМЯ-ны харьяа ор бүхий улсын эмнэлэгт, 46.5 хувь нь НЭМГ-ын харьяа болон мэдээ өгдөг ор бүхий эмнэлэгт бүртгэгдсэн байна.

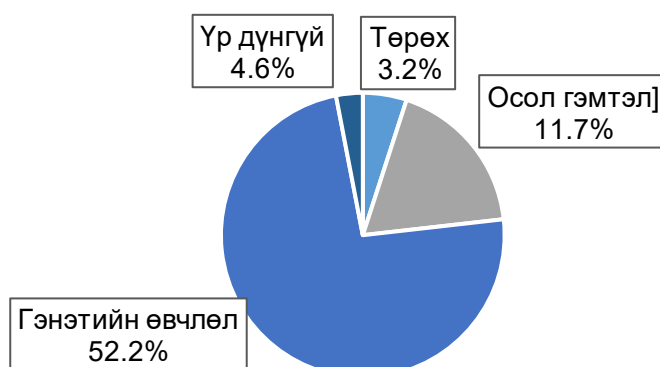
НЭМГ-ын харьяа болон мэдээ өгдөг ор бүхий бүх эмнэлэгт 1097 эмнэлгийн нас баралт бүртгэгдсэн ба 264 буюу 24.1 хувь нь хоног болоогүй нас баралт үүнээс 150 буюу 56.8 хувь нь 8-24 цагийн дотор нас барсан байна.

Түргэн тусламжийн үзүүлэлт

2023 оны эхний 10 сарын байдлаар Нийслэлийн түргэн тусламжийн төв болон дүүрэг, тосгоны ЭМТ-д нийт 360880 дуудлага хүлээн авч үйлчилснээс 43896 буюу 12.2 хувийг осол гэмтлийн дуудлага эзэлж байна. Нийт дуудлага өмнөх оноос 29787-оор нэмэгдэж, осол гэмтлийн дуудлага 9110-аар буурсан байна.

Нийслэлийн түргэн тусламжийн төв 10-р сард 35495 дуудлага хүлээн авч үйлчилснээс 4154 тохиолдол буюу 11.7 хувийг осол гэмтлийн дуудлага эзэлж байна. Нийт дуудлагын 29.1 хувь нь хүүхдийн, 70.9 хувь нь насанд хүрэгчдийн дуудлага эзэлж байна. Нийт дуудлагын дотор яаралтай дуудлага 59.9 хувийг үүнээс 20 минутын дотор 79.0 хувьд нь очиж эмнэлгийн тусламж үзүүлсэн байна.

Зураг 11. НТТТ-ийн насанд хүрэгчдийн дуудлага, төрлөөр /2023 оны 9-р сард/



Нас баралт

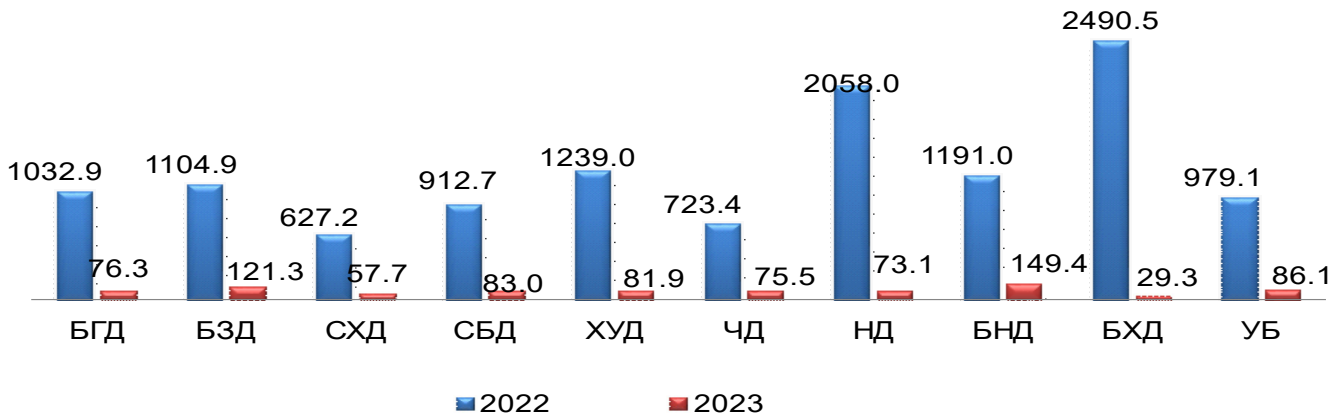
2023 оны эхний 10 сарын байдлаар ЭМЯ-ны харьяа төв эмнэлэг, НЭМГ-ын харьяа болон мэдээ ирүүлдэг эмнэлгүүдэд 7077 нас баралтын тохиолдол бүртгэгдсэн нь өнгөрсөн оны мөн үеэс 416 тохиолдлоор буурсан байна. Нийт нас баралтын 50.3 хувь нь НЭМГ-ын харьяа улс болон хувийн эмнэлэгт, 49.7 хувь нь ЭМЯ-ны харьяа төв эмнэлгүүдэд бүртгэгджээ.

НЭМГ-ын харьяа улс, хувийн хэвшил болон бусад эмнэлэгт нийт 3563 нас баралтын тохиолдол бүртгэгдсэний 53.9 хувь нь эрэгтэй, 46.1 хувь нь эмэгтэйчүүд байна. Нас баралтыг шалтгаанаар авч үзэхэд хорт хавдрын нас баралт 32.0, сүрьеэгийн нас баралт 0.5, осол гэмтэл, гадны шалтгаант нас баралт 3.1 хувийг тус тус эзэлж байна.

Халдварт өвчин

2023 оны эхний 10 сарын байдлаар халдварт өвчний 17945 тохиолдол бүртгэгдэж, 10000 хүн амд 114.5 байна. Өмнөх оны мөн үетэй харьцуулахад 161420 тохиолдлоор, 10000 хүн амд 1071.5-оор тус тус буурсан байна.

Зураг 12. Бүртгэгдсэн халдварт өвчин, 10000 хүн амд, дүүргийн байршлаар

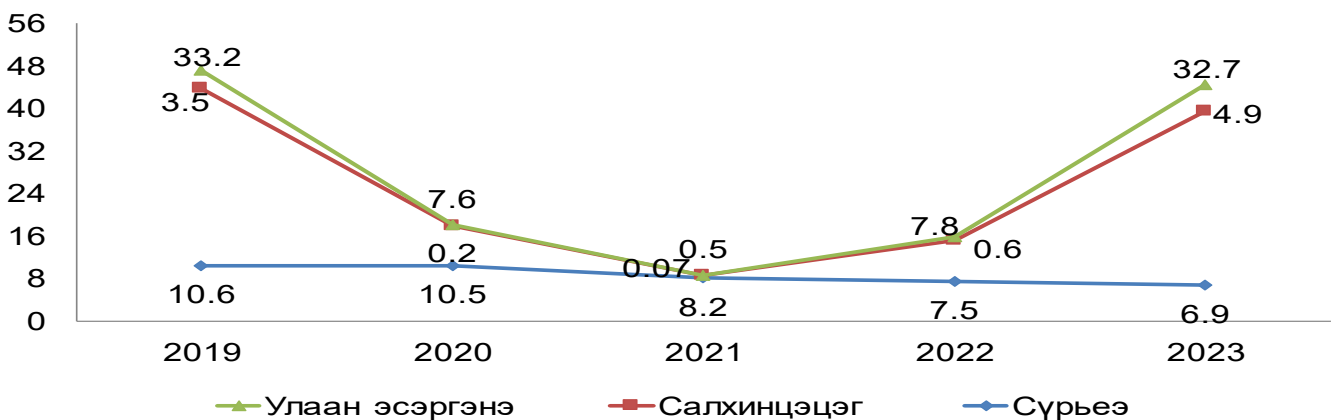


Нийт халдварт өвчин Баянзүрх, Багануур дүүрэгт Улаанбаатар хотын дундаж үзүүлэлтээс өндөр байна. Өнгөрсөн оны мөн үеэс Амьсгалын замаар дамжих халдварт өвчин 10000 хүн амд 1071.5-аар, бэлгийн замаар дамжих халдварт өвчин 1.7-оор тус тус буурсан. Гэдэсний халдварт өвчин 3.0-оор, зоонозын халдварт өвчин 0.1-ээр, бусад халдварт өвчин 2.8-аар тус тус өссөн.

Амьсгалын замын халдварт өвчин

Амьсгалын замын цочмог халдварт өвчин нийт бүртгэгдсэн халдварт өвчний 52.4 хувийг эзэлж, 10000 хүн амд 60.0 байна. Нийт амьсгалын замын өвчлөлийн 54.6 хувийг салхинцэцэг, 11.5 хувийг сүрьеэ, 8.2 хувийг улаан эсэргэнэ тус тус эзэлж байна.

Зураг 13. Амьсгалын замын зарим халдварт өвчин, 10000 хүн амд, сүүлийн 5 жилийн эхний 9 сарын байдлаар



Шинээр илэрсэн сүрьеэгийн 1078 тохиолдол бүртгэгдэж 10000 хүн амд 6.9 байна. Өмнөх оны мөн үетэй харьцуулахад 54 тохиолдлоор буурсан байна. Нийт тохиолдлын 7.6 хувийг 0-14 насны хүүхэд эзэлж байгаа нь өмнөх оны мөн үетэй харьцуулахад 0.1 хувиар өссөн байна.

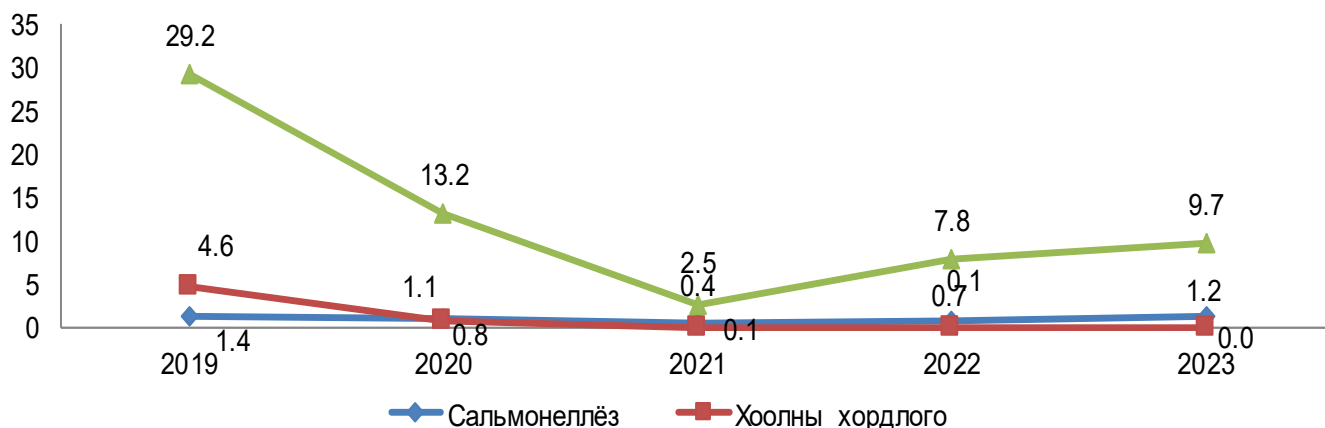
Салхинцэцэгийн халдварын 5133 тохиолдол бүртгэгдсэн ба 10000 хүн амд 32.7 байгаа нь өмнөх оны мөн үеэс 3953 тохиолдлоор өссөн. Өвчлөлийн 39.7 хувийг 0-4 насныхан эзэлж байгаа нь өмнөх оны мөн үетэй харьцуулахад 2.1 хувиар буурсан байна.

Улаан эсэргэнэ өвчлөлийн нийт 769 тохиолдол бүртгэгдсэн ба 10000 хүн амд 4.9 байгаа нь өмнөх оны мөн үеэс 676 тохиолдлоор өссөн.

Гэдэсний халдварт өвчин

Гэдэсний халдварт өвчин 1814 тохиолдол бүртгэгдэж нийт халдварт өвчний 10.1 хувийг эзэлж, 10000 хүн амд 11. байна.

Зураг 14. Гэдэсний зарим халдварт өвчин, 10000 хүн амд, сүүлийн 5 жилийн эхний 9 сарын байдлаар



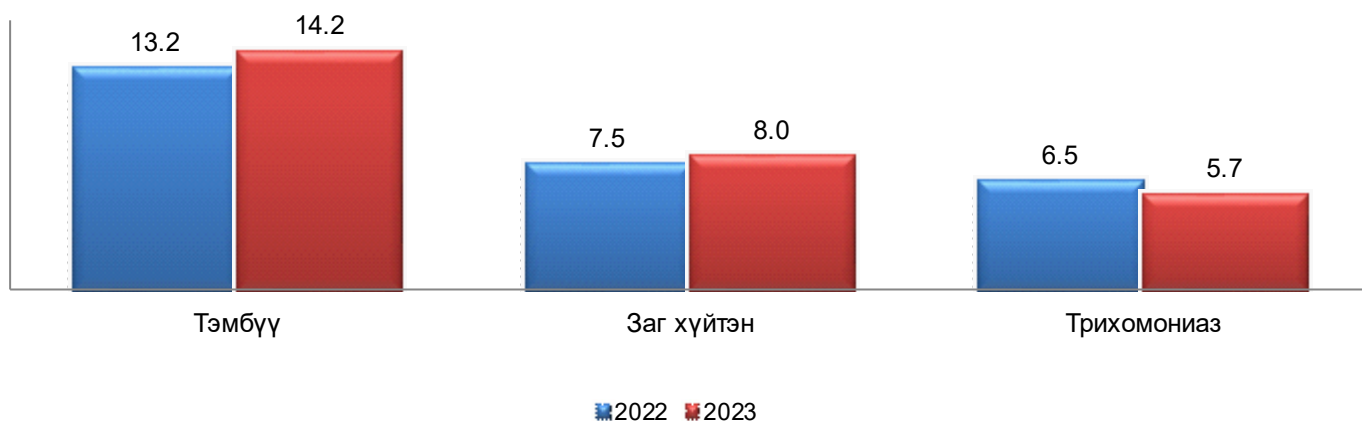
Сальмонеллэз өвчлөлийн 182 тохиолдол бүртгэгдсэн ба 10000 хүн амд 1.2 байгаа нь өмнөх оны мөн үеэс 39 тохиолдлоор өссөн байна.

Цусан суулга өвчлөлийн 1514 тохиолдол бүртгэгдсэн ба 10000 хүн амд 9.7 байгаа нь өмнөх оны мөн үеэс 332 тохиолдлоор өссөн байна. Бактерийн гаралтай бусад хоолны хордлогын 94 тохиолдол бүртгэгдсэн ба 10000 хүн амд 0.6 байгаа нь өмнөх оны мөн үетэй харьцуулахад 81 тохиолдлоор өссөн байна.

Бэлгийн замаар дамжих халдвар

Зонхилон тохиолдох бэлгийн замаар дамжих халдварын 4975 замаар дамжих халдварын 25.1 хувийг заг хүйтэн, 44.7 хувийг тэмбүү, 17.9 хувийг трихомониаз, 0.4 хувийг ХДХВ/ДОХ тус тус эзэлж байна. Нийт өвчлөлийн 15.4 хувийг 10-19 насныхан эзэлж байгаа. Төрөлхийн тэмбүүгийн тохиолдол 14 бүртгэгдсэн байна.

Зураг 15. Зонхилон тохиолдох БЗДХ, 10000 хүн амд, 2022, 2023 оны эхний 9 сарын байдлаар



Эх, хүүхдийн эрүүл мэндийн үзүүлэлт, 2023 оны эхний 10 сарын байдлаар

| № | Байршил | Дундаж хүн ам | Төрсөн эх | Амьд төрсөн нярай | Нийт нас баралт | 0-1 хүртэлх насны хүүхдийн эндэгдэл | | 1-5 хүртэлх насны хүүхдийн эндэгдэл | |
|-----------|------------------------------|----------------|--------------|-------------------|-----------------|-------------------------------------|--------------------|-------------------------------------|--------------------|
| | | | | | | Бодит тоо | 1000 амьд төрөлтөд | Бодит тоо | 1000 амьд төрөлтөд |
| 1 | Баянгол | 241636 | 3196 | 3240 | 764 | 33 | 10.2 | 9 | 2.8 |
| 2 | Баянзүрх | 396345 | 6044 | 6083 | 1375 | 72 | 11.8 | 5 | 0.8 |
| 3 | Сонгинохайрхан | 341826 | 5255 | 5282 | 1424 | 63 | 11.9 | 11 | 2.1 |
| 4 | Сүхбаатар | 143493 | 1780 | 1783 | 603 | 20 | 11.2 | 3 | 1.7 |
| 5 | Хан Уул | 224018 | 4153 | 4183 | 713 | 31 | 7.4 | 3 | 0.7 |
| 6 | Чингэлтэй | 147399 | 1896 | 1902 | 655 | 19 | 10.0 | 3 | 1.6 |
| 7 | Налайх | 39254 | 678 | 686 | 220 | 11 | 16.0 | 0 | 0.0 |
| 8 | Багануур | 29387 | 392 | 399 | 121 | 3 | 7.5 | 0 | 0.0 |
| 9 | Багахангай | 4438 | 54 | 54 | 9 | 0 | 0.0 | 1 | 18.5 |
| 10 | Дүүргийн дүн | 1567794 | 23448 | 23612 | 5884 | 252 | 10.7 | 35 | 1.5 |
| 11 | Энэрэл | | 0 | 0 | 0 | 0 | 0.0 | 0 | 0.0 |
| 12 | Амаржих газар | | 0 | 0 | 0 | 0 | 0.0 | 0 | 0.0 |
| 13 | Цэргийн төв эмнэлэг | | 0 | 0 | 0 | 0 | 0.0 | 0 | 0.0 |
| 14 | Дүүргийн ЭМТ | | 0 | 0 | 0 | 0 | 0.0 | 0 | 0.0 |
| 15 | ТЗТЭ | | 0 | 0 | 0 | 0 | 0.0 | 0 | 0.0 |
| 16 | ШШГЕГ-НЭ | | 0 | 0 | 0 | 0 | 0.0 | 0 | 0.0 |
| 17 | ХХЭМБ | | 0 | 0 | 0 | 0 | 0.0 | 0 | 0.0 |
| 18 | Нийслэлийн ЭМГ-ын дүн | 1567794 | 23448 | 23612 | 5884 | 252 | 10.7 | 35 | 1.5 |
| 19 | ХӨСҮТ | | 0 | 0 | 0 | 0 | 0 | 0 | 0 |
| 20 | АӨСҮТ | | 0 | 0 | 0 | 0 | 0 | 0 | 0 |
| 21 | ЭХЭМҮТ | | 0 | 0 | 0 | 0 | 0 | 0 | 0 |
| 22 | СЭМҮТ | | 0 | 0 | 0 | 0 | 0 | 0 | 0 |
| 23 | УНТЭ | | 0 | 0 | 0 | 0 | 0 | 0 | 0 |
| 24 | ЭНЭҮТ | | 0 | 0 | 0 | 0 | 0 | 0 | 0 |
| 25 | Сонгодо эмнэлэг | | 0 | 0 | 0 | 0 | 0 | 0 | 0 |
| 26 | Хаяг тодорхойгүй | | 0 | 0 | 0 | 0 | 0 | 0 | 0 |
| 27 | Улаанбаатар | 1567794 | 23448 | 23612 | 5884 | 252 | 10.7 | 35 | 1.5 |
| 28 | Аймгийн дүн* | | 5006 | 5050 | 1193 | 132 | 0.0 | 18 | 0.0 |
| 29 | НИЙТ ДҮН | 1567794 | 28454 | 28662 | 7077 | 384 | 13.4 | 53 | 1.8 |

* Хөдөө орон нутгийн харьяалалтай иргэний УБ хотод ирж бүртгэгдсэн төрөлт, нас баралт, өвчлөлийн тохиолдол

Эх, хүүхдийн эрүүл мэндийн үзүүлэлт, 2023 оны эхний 10 сарын байдлаар

| № | Байршил | Эхийн эндэгдэл | | Амьгүй төрөлт | | Гэрийн төрөлт | | Хяналтгүй төрөлт | |
|-----------|------------------------------|----------------|----------------------|---------------|--------------------|---------------|------------|------------------|------------|
| | | Бодит тоо | 100000 амьд төрөлтөд | Бодит тоо | 1000 нийт төрөлтөд | Бодит тоо | Хувь | Бодит тоо | Хувь |
| 1 | Баянгол | 1 | 30.9 | 12 | 3.7 | 6 | 0.2 | 6 | 0.2 |
| 2 | Баянзүрх | 3 | 49.3 | 35 | 5.7 | 16 | 0.3 | 38 | 0.6 |
| 3 | Сонгинохайрхан | 1 | 18.9 | 34 | 6.4 | 23 | 0.4 | 29 | 0.6 |
| 4 | Сүхбаатар | 0 | 0.0 | 8 | 4.5 | 1 | 0.1 | 11 | 0.6 |
| 5 | Хан Уул | 1 | 23.9 | 11 | 2.6 | 2 | 0.0 | 9 | 0.2 |
| 6 | Чингэлтэй | 0 | 0.0 | 12 | 6.3 | 5 | 0.3 | 12 | 0.6 |
| 7 | Налайх | 0 | 0.0 | 2 | 2.9 | 1 | 0.1 | 10 | 1.5 |
| 8 | Багануур | 0 | 0.0 | 0 | 0.0 | 0 | 0.0 | 1 | 0.3 |
| 9 | Багахангай | 0 | 0.0 | 1 | 18.2 | 2 | 3.7 | 2 | 3.7 |
| 10 | Дүүргийн дүн | 6 | 25.4 | 115 | 4.8 | 56 | 0.2 | 118 | 0.5 |
| 11 | Энэрэл | 0 | 0.0 | 0 | 0.0 | 0 | 0.0 | 0 | 0.0 |
| 12 | Амаржих газар | 0 | 0.0 | 0 | 0.0 | 0 | 0.0 | 0 | 0.0 |
| 13 | Цэргийн төв эмнэлэг | 0 | 0.0 | 0 | 0.0 | 0 | 0.0 | 0 | 0.0 |
| 14 | Дүүргийн ЭМТ | 0 | 0.0 | 0 | 0.0 | 0 | 0.0 | 0 | 0.0 |
| 15 | ТЗТЭ | 0 | 0.0 | 0 | 0.0 | 0 | 0.0 | 0 | 0.0 |
| 16 | ШШГЕГ-НЭ | 0 | 0.0 | 0 | 0.0 | 0 | 0.0 | 0 | 0.0 |
| 17 | ХХЭМБ | 0 | 0.0 | 0 | 0.0 | 0 | 0.0 | 0 | 0.0 |
| 18 | Нийслэлийн ЭМГ-ын дүн | 6 | 25.4 | 115 | 4.8 | 56 | 0.2 | 118 | 0.5 |
| 19 | ХӨСҮТ | 0 | 0 | 0 | 0 | 0 | 0 | 0 | 0 |
| 20 | АӨСҮТ | 0 | 0 | 0 | 0 | 0 | 0 | 0 | 0 |
| 21 | ЭХЭМҮТ | 0 | 0 | 0 | 0 | 0 | 0 | 0 | 0 |
| 22 | СЭМҮТ | 0 | 0 | 0 | 0 | 0 | 0 | 0 | 0 |
| 23 | УНТЭ | 0 | 0 | 0 | 0 | 0 | 0 | 0 | 0 |
| 24 | ЭНЭҮТ | 0 | 0 | 0 | 0 | 0 | 0 | 0 | 0 |
| 25 | Сонгдо эмнэлэг | 0 | 0 | 0 | 0 | 0 | 0 | 0 | 0 |
| 26 | Хаяг тодорхойгүй | 0 | 0 | 0 | 0 | 0 | 0 | 0 | 0 |
| 27 | Улаанбаатар | 6 | 25.4 | 115 | 4.8 | 56 | 0.2 | 118 | 0.5 |
| 28 | Аймгийн дүн* | 5 | 0 | 54 | 0.0 | 38 | 0.0 | 62 | 0.0 |
| 29 | НИЙТ ДҮН | 11 | 38.4 | 169 | 5.9 | 94 | 0.3 | 180 | 0.6 |

* Хөдөө орон нутгийн харьяалалтай иргэний УБ хотод ирж бүртгэгдсэн төрөлт, нас баралт, өвчлөлийн тохиолдол

Төрөлт, нас баралтын мэдээлэл, 2023 оны 10 сарын байдлаар

| Үзүүлэлт | | НДЭМТ | БНДЭМТ | Өргөө АГ | Хүрээ АГ | Амгалан АГ | ХХЭМБ | Нийт |
|---|-------------------------|-------|--------|----------|----------|------------|-------|-------|
| Төрсөн эхийн тоо-Бүгд | | 585 | 472 | 5863 | 2704 | 5356 | 125 | 15105 |
| 6 ба түүнээс дээш удаа хяналтад хамрагдсан | | 454 | 400 | 4139 | 1987 | 4122 | 124 | 11226 |
| Гэртээ төрөлт | | 2 | 0 | 14 | 12 | 20 | 0 | 48 |
| Амьд төрсөн хүүхэд-Бүгд | | 589 | 477 | 5887 | 2718 | 5383 | 126 | 15180 |
| Хүйс | Эрэгтэй | 309 | 265 | 2999 | 1392 | 2770 | 67 | 7802 |
| | Эмэгтэй | 280 | 212 | 2888 | 1326 | 2613 | 59 | 7378 |
| Байршил | Хот | 589 | 477 | 5887 | 2718 | 5383 | 126 | 15180 |
| | Хөдөө | 0 | 0 | 0 | 0 | 0 | 0 | 0 |
| 1 цагийн дотор хөхөө амласан хүүхдийн тоо | | 588 | 427 | 5429 | 2590 | 5330 | 101 | 14465 |
| Төрөлхийн гажигтай төрсөн хүүхдийн тоо | | 4 | 3 | 37 | 13 | 23 | 1 | 81 |
| 2500 гр-аас доош жинтэй төрсөн хүүхэд | | 17 | 19 | 206 | 111 | 247 | 0 | 600 |
| Эхийн тээлтийн хугацаа | 22-28 долоо хоногтой | 1 | 2 | 5 | 2 | 3 | 0 | 13 |
| | 29-32 долоо хоногтой | 3 | 0 | 28 | 18 | 30 | 0 | 79 |
| | 33-36 долоо хоногтой | 24 | 22 | 437 | 328 | 272 | 0 | 1083 |
| | 37-42 долоо хоногтой | 554 | 453 | 5399 | 2369 | 5078 | 126 | 13979 |
| | 42 долоо хоноогоос дээш | 7 | 0 | 18 | 1 | 0 | 0 | 26 |
| Амьгүй төрсөн хүүхэд-Бүгд | | 2 | 1 | 27 | 16 | 29 | 0 | 75 |
| Хүйс | Эрэгтэй | 2 | 0 | 15 | 6 | 13 | 0 | 36 |
| | Эмэгтэй | 0 | 1 | 12 | 10 | 16 | 0 | 39 |
| Эхийн тээлтийн хугацаа | 22-28 долоо хоногтой | 0 | 0 | 4 | 5 | 6 | 0 | 15 |
| | 29-32 долоо хоногтой | 1 | 0 | 9 | 2 | 5 | 0 | 17 |
| | 33-36 долоо хоногтой | 0 | 1 | 5 | 5 | 3 | 0 | 14 |
| | 37-42 долоо хоногтой | 1 | 0 | 8 | 4 | 15 | 0 | 28 |
| | 42 долоо хоноогоос дээш | 0 | 0 | 1 | 0 | 0 | 0 | 1 |
| Төрөлхийн гажигтай төрсөн хүүхдийн тоо | | 0 | 0 | 0 | 0 | 0 | 0 | 0 |
| 2500 гр-аас доош жинтэй төрсөн хүүхэд | | 1 | 0 | 19 | 7 | 14 | 0 | 41 |
| 1 хүртэлх насны хүүхдийн эндэгдэл-Бүгд | | 7 | 6 | 34 | 7 | 21 | 0 | 80 |
| Хүйс | Эрэгтэй | 1 | 4 | 20 | 4 | 10 | 0 | 44 |
| | Эмэгтэй | 6 | 2 | 14 | 3 | 11 | 0 | 36 |
| Байршил | Хот | 7 | 6 | 34 | 7 | 21 | 0 | 80 |
| | Хөдөө | 0 | 0 | 0 | 0 | 0 | 0 | 0 |
| 0-6 хоногтой | | 2 | 3 | 26 | 7 | 18 | 0 | 56 |
| 7-28 хоногтой | | 1 | 1 | 8 | 0 | 2 | 0 | 12 |
| 29-өөс дээш хоногтой | | 4 | 2 | 0 | 0 | 1 | 0 | 12 |
| Гэртээ эндсэн | | 4 | 1 | 0 | 0 | 0 | 0 | 7 |
| Эхийн эндэгдэл-Бүгд | | 0 | 0 | 2 | 0 | 1 | 0 | 5 |

Нэгдсэн эмнэлгийн үзүүлэлт, 2023 оны эхний 10 сарын байдлаар

| | | БЭНЭ | СХНЭ | СБНЭ | ХУНЭ | |
|--|--|--|-------------|-------------|-------------|-------|
| Нас баралт | Нас баралт-Бүгд | 168 | 458 | 123 | 23 | |
| | Хүйс | Эрэгтэй | 96 | 261 | 62 | 11 |
| | | Эмэгтэй | 72 | 197 | 61 | 12 |
| | Эмнэлэгт нас барсан хүний тоо | | 168 | 189 | 123 | 23 |
| | Хоног болоогүй нас барсан хүний тоо | | 40 | 35 | 30 | 0 |
| | Эмнэлэгт 8-24 цагийн дотор нас барсан хүний тоо | | 29 | 18 | 21 | 0 |
| | Гэртээ нас барсан хүний тоо | | 0 | 269 | 0 | 0 |
| | 1 хүртэлх насны хүүхдийн эндэгдэл-Бүгд | | 1 | 0 | 0 | 1 |
| | Хүйс | Эрэгтэй | 1 | 0 | 0 | 1 |
| | | Эмэгтэй | 0 | 0 | 0 | 0 |
| | 0-6 хоногтой | | 0 | 0 | 0 | 0 |
| | 7-28 хоногтой | | 0 | 0 | 0 | 0 |
| | 29-өөс дээш хоногтой | | 1 | 0 | 0 | 1 |
| | Гэртээ эндсэн | | 0 | 0 | 0 | 0 |
| | 1-5 хүртэлх насны хүүхдийн эндэгдэл- Бүгд | | 1 | 2 | 0 | 0 |
| | Хүйс | Эрэгтэй | 0 | 0 | 0 | 0 |
| Эмэгтэй | | 1 | 2 | 0 | 0 | |
| Эхийн эндэгдэл-Бүгд | | 1 | 1 | 0 | 0 | |
| Нас баралтын шалтгаан | Хорт хавдарын нас баралт-Бүгд | 29 | 177 | 39 | 6 | |
| | Нас баралтын гадны шалтгаан-Бүгд | | 14 | 0 | 12 | 0 |
| | | Амиа хорлосон | 0 | 0 | 0 | 0 |
| | | Бусдад хорлогдсон | 0 | 0 | 0 | 0 |
| | | Үйлдвэрийн осол | 0 | 0 | 0 | 0 |
| | | Зам тээврийн осол | 0 | 0 | 0 | 0 |
| | | Бусад осол | 14 | 0 | 12 | 0 |
| Тодорхойгүй | | 0 | 0 | 0 | 0 | |
| Стационар | Эмнэлэгт хэвтсэн-Бүгд | 13624 | 16700 | 13286 | 12701 | |
| | Өвчтөн илгээх хуудсаар хэвтсэн хүний тоо | | 0 | 0 | 0 | 12701 |
| | | Аймгийн нэгдсэн эмнэлгээс | 0 | 0 | 0 | 0 |
| | | Сумын эрүүл мэндийн төвөөс | 0 | 0 | 0 | 0 |
| | | Сум дундын эмнэлгээс | 0 | 0 | 0 | 0 |
| | | Өрх, Дүүргийн нийгмийн эрүүл мэндийн төв | 0 | 0 | 0 | 11038 |
| | | Харьяаллын бус | 0 | 0 | 0 | 1663 |
| | Эмнэлгээс гарсан, шилжсэн хүний тоо-Бүгд | | 13447 | 16487 | 13109 | 12706 |
| Ор хоног-Бүгд /Орны хөдөлгөөнөөр/ | | 84895 | 95703 | 85738 | 79679 | |

Бусад эмнэлгийн үзүүлэлт, 2023 оны 10 сарын байдлаар

| Үзүүлэлт | | Энэрэл | Наркологи | СЗКЭ | Цэргийн төв эмнэлэг | ТТАХНЭ | ШШГЕГ-НЭ | ШШГЕГ-ЦХБНЭ | УАУЭСТ | ТЗТЭ | СЗСУТөв | ХБХСЗХТ |
|------------------------------|--|--------|-----------|--------|---------------------|--------|----------|-------------|--------|-------|---------|---------|
| Нас баралт | Нас баралт | 24 | 0 | 1 | 71 | 20 | 0 | 0 | 0 | 3 | 0 | 0 |
| | Эрэгтэй | 22 | 0 | 1 | 41 | 11 | 0 | 0 | 0 | 0 | 0 | 0 |
| | Эмэгтэй | 2 | 0 | 0 | 30 | 9 | 0 | 0 | 0 | 3 | 0 | 0 |
| | Эмнэлэгт нас барсан хүний тоо | 24 | 0 | 1 | 71 | 20 | 0 | 0 | 0 | 3 | 0 | 0 |
| | Хоног болоогүй нас барсан хүний тоо | 8 | 0 | 0 | 11 | 5 | 0 | 0 | 0 | 0 | 0 | 0 |
| | Эмнэлэгт 8-24 цагийн дотор нас барсан | 4 | 0 | 0 | 1 | 4 | 0 | 0 | 0 | 0 | 0 | 0 |
| | Гэртээ нас барсан хүний тоо | 0 | 0 | 0 | 0 | 0 | 0 | 0 | 0 | 0 | 0 | 0 |
| | 1 хүртэлх насны хүүхдийн эндэгдэл | 0 | 0 | 0 | 0 | 0 | 0 | 0 | 0 | 0 | 0 | 0 |
| | Эрэгтэй | 0 | 0 | 0 | 0 | 0 | 0 | 0 | 0 | 0 | 0 | 0 |
| | Эмэгтэй | 0 | 0 | 0 | 0 | 0 | 0 | 0 | 0 | 0 | 0 | 0 |
| | 0-6 хоногтой | 0 | 0 | 0 | 0 | 0 | 0 | 0 | 0 | 0 | 0 | 0 |
| | 7-28 хоногтой | 0 | 0 | 0 | 0 | 0 | 0 | 0 | 0 | 0 | 0 | 0 |
| | 29-өөс дээш хоногтой | 0 | 0 | 0 | 0 | 0 | 0 | 0 | 0 | 0 | 0 | 0 |
| | Гэртээ эндсэн | 0 | 0 | 0 | 0 | 0 | 0 | 0 | 0 | 0 | 0 | 0 |
| | 1-5 хүртэлх насны хүүхдийн эндэгдэл | 0 | 0 | 0 | 0 | 0 | 0 | 0 | 0 | 0 | 0 | 0 |
| | Эрэгтэй | 0 | 0 | 0 | 0 | 0 | 0 | 0 | 0 | 0 | 0 | 0 |
| Эмэгтэй | 0 | 0 | 0 | 0 | 0 | 0 | 0 | 0 | 0 | 0 | 0 | |
| Гэртээ эндсэн | 0 | 0 | 0 | 0 | 0 | 0 | 0 | 0 | 0 | 0 | 0 | |
| Нас баралтын шалтгаан | Хорт хавдарын нас баралт | 0 | 0 | 0 | 17 | 2 | 0 | 0 | 0 | 0 | 0 | 0 |
| | Нас баралтын гадны шалтгаан | 0 | 0 | 0 | 10 | 2 | 0 | 0 | 0 | 0 | 0 | 0 |
| | Амиа хорлосон | 0 | 0 | 0 | 3 | 0 | 0 | 0 | 0 | 0 | 0 | 0 |
| | Бусдад хорлогдсон | 0 | 0 | 0 | 3 | 0 | 0 | 0 | 0 | 0 | 0 | 0 |
| | Үйлдвэрийн осол | 0 | 0 | 0 | 0 | 0 | 0 | 0 | 0 | 0 | 0 | 0 |
| | Зам тээврийн осол | 0 | 0 | 0 | 0 | 1 | 0 | 0 | 0 | 0 | 0 | 0 |
| | Бусад осол | 0 | 0 | 0 | 3 | 1 | 0 | 0 | 0 | 0 | 0 | 0 |
| Тодорхойгүй | 0 | 0 | 0 | 1 | 0 | 0 | 0 | 0 | 0 | 0 | 0 | |
| Стационар | Эмнэлэгт хэвтсэн | 2801 | 3014 | 4180 | 16155 | 9385 | 2112 | 996 | 4273 | 5889 | 1112 | 1185 |
| | Өвчтөн илгээх хуудсаар хэвтсэн хүний тоо | 1348 | 0 | 4180 | 2832 | 1759 | 0 | 0 | 0 | 3047 | 0 | 0 |
| | Аймгийн нэгдсэн эмнэлгээс | 0 | 0 | 295 | 526 | 1759 | 0 | 0 | 0 | 266 | 0 | 0 |
| | Сумын эрүүл мэндийн төвөөс | 0 | 0 | 460 | 2306 | 0 | 0 | 0 | 0 | 666 | 0 | 0 |
| | Сум дундын эмнэлгээс | 0 | 0 | 0 | 0 | 0 | 0 | 0 | 0 | 5 | 0 | 0 |
| | Өрх, Дүүргийн нийгмийн эрүүл мэндийн төв | 1348 | 0 | 3425 | 0 | 0 | 0 | 0 | 0 | 269 | 0 | 0 |
| | Харьяаллын бус | 0 | 0 | 0 | 0 | 0 | 0 | 0 | 0 | 1841 | 0 | 0 |
| | Эмнэлгээс гарсан, шилжсэн хүний тоо | 2761 | 2984 | 4050 | 15926 | 9262 | 2046 | 921 | 4237 | 5813 | 1051 | 1276 |
| Ор хоног | 17699 | 22579 | 56983 | 111826 | 57515 | 24344 | 11829 | 29775 | 42858 | 11856 | 17124 | |

* Хөдөө орон нутгийн харьяалалтай иргэний УБ хотод ирж бүртгэгдсэн төрөлт, нас баралт, өвчлөлийн тохиолдол

Халдварт өвчин, 2023 оны эхний 10 сарын байдлаар

| № | Байршил | Халдварт өвчин | | В15-19 Вируст хепатит/Viral hepatitis | | В15- Цочмог А хепатит A/ В15-Acute hepatitis A | | В16- Цочмог В хепатит B/ В16-Acute hepatitis B | | В17-1 - Бусад цочмог вируст хепатит C /В17-1-Acute hepatitis C | |
|-----------|------------------------------|----------------|---------------|---------------------------------------|---------------|--|---------------|--|---------------|--|---------------|
| | | Бодит тоо | 10000 хүн амд | Бодит тоо | 10000 хүн амд | Бодит тоо | 10000 хүн амд | Бодит тоо | 10000 хүн амд | Бодит тоо | 10000 хүн амд |
| 1 | Баянгол | 1843 | 76.3 | 19 | 0.8 | 0 | 0.0 | 7 | 0.3 | 12 | 0.5 |
| 2 | Баянзүрх | 4809 | 121.3 | 50 | 1.3 | 0 | 0.0 | 17 | 0.43 | 33 | 0.83 |
| 3 | Сонгинохайрхан | 1973 | 57.7 | 18 | 0.5 | 0 | 0.0 | 7 | 0.2 | 11 | 0.3 |
| 4 | Сүхбаатар | 1191 | 83.0 | 10 | 0.7 | 0 | 0.0 | 5 | 0.3 | 5 | 0.3 |
| 5 | Хан Уул | 1834 | 81.9 | 22 | 1.0 | 1 | 0.0 | 7 | 0.3 | 14 | 0.6 |
| 6 | Чингэлтэй | 1113 | 75.5 | 15 | 1.0 | 0 | 0.0 | 4 | 0.3 | 11 | 0.7 |
| 7 | Налайх | 287 | 73.1 | 3 | 0.8 | 0 | 0.0 | 1 | 0.3 | 2 | 0.5 |
| 8 | Багануур | 439 | 149.4 | 1 | 0.3 | 0 | 0.0 | 1 | 0.3 | 0 | 0.0 |
| 9 | Багахангай | 13 | 29.3 | 1 | 2.3 | 0 | 0.0 | 0 | 0.0 | 1 | 2.3 |
| 10 | Дүүргийн дүн | 13502 | 86.1 | 139 | 0.89 | 1 | 0.0 | 49 | 0.31 | 89 | 0.57 |
| 11 | Энэрэл | 19 | 0.0 | 0 | 0.0 | 0 | 0.0 | 0 | 0.0 | 0 | 0.0 |
| 12 | Амаржих газар | 16 | 0.0 | 0 | 0.0 | 0 | 0.0 | 0 | 0.0 | 0 | 0.0 |
| 13 | Цэргийн эмнэлэг төв | 4 | 0.0 | 0 | 0.0 | 0 | 0.0 | 0 | 0.0 | 0 | 0.0 |
| 14 | Дүүргийн ЭМТ | 2 | 0.0 | 0 | 0.0 | 0 | 0.0 | 0 | 0.0 | 0 | 0.0 |
| 15 | ТЗТЭ | 99 | 0.0 | 0 | 0.0 | 0 | 0.0 | 0 | 0.0 | 0 | 0.0 |
| 16 | ШШГЕГ-НЭ | 52 | 0.0 | 0 | 0.0 | 0 | 0.0 | 0 | 0.0 | 0 | 0.0 |
| 17 | ХХЭМБ | 814 | 0.0 | 0 | 0.0 | 0 | 0.0 | 0 | 0.0 | 0 | 0.0 |
| 18 | Нийслэлийн ЭМГ-ын дүн | 14508 | 92.5 | 139 | 0.89 | 1 | 0.0 | 49 | 0.31 | 89 | 0.57 |
| 19 | ХӨСҮТ | 2576 | 0.0 | 0 | 0.0 | 0 | 0.0 | 0 | 0.0 | 0 | 0.0 |
| 20 | АӨСҮТ | 363 | 0.0 | 0 | 0.0 | 0 | 0.0 | 0 | 0.0 | 0 | 0.0 |
| 21 | ЭХЭМҮТ | 19 | 0.0 | 0 | 0.0 | 0 | 0.0 | 0 | 0.0 | 0 | 0.0 |
| 22 | СЭМҮТ | 24 | 0.0 | 0 | 0.0 | 0 | 0.0 | 0 | 0.0 | 0 | 0.0 |
| 23 | УНТЭ | 9 | 0.0 | 0 | 0.0 | 0 | 0.0 | 0 | 0.0 | 0 | 0.0 |
| 24 | ЭНЭҮТ | 2 | 0.0 | 0 | 0.0 | 0 | 0.0 | 0 | 0.0 | 0 | 0.0 |
| 25 | Сонгодо эмнэлэг | 2 | 0.0 | 0 | 0.0 | 0 | 0.0 | 0 | 0.0 | 0 | 0.0 |
| 26 | Хаяг тодорхойгүй | 0 | 0.0 | 0 | 0.0 | 0 | 0.0 | 0 | 0.0 | 0 | 0.0 |
| 27 | Улаанбаатар | 17519 | 111.7 | 139 | 0.89 | 1 | 0.0 | 49 | 0.31 | 89 | 0.57 |
| 28 | Аймгийн дүн* | 426 | 0.0 | 40 | 0.0 | 1 | 0.0 | 18 | 0.0 | 21 | 0.0 |
| 29 | НИЙТ ДҮН | 17945 | 114.5 | 179 | 1.14 | 2 | 0.01 | 67 | 0.43 | 110 | 0.70 |

Халдварт өвчин, 2023 оны эхний 10 сарын байдлаар

| № | Байршил | A03 - Цусан суулга/Shigello-sis | | A02 Салмонеллт /Other salmonella infections | | A09 Халдварын гаралтай гастроэнтерит ба суулга өвчин | | A05- Бактерийн гаралтай бусад хоолны хордлого | | A39 Менингококкт халдвар/ Meningococcal infection | |
|-----------|------------------------------|---------------------------------|---------------|---|---------------|--|---------------|---|---------------|---|---------------|
| | | Бодит тоо | 10000 хүн амд | Бодит тоо | 10000 хүн амд | Бодит тоо | 10000 хүн амд | Бодит тоо | 10000 хүн амд | Бодит тоо | 10000 хүн амд |
| 1 | Баянгол | 149 | 6.2 | 24 | 1.0 | 1 | 0.0 | 5 | 0.2 | 0 | 0.0 |
| 2 | Баянзүрх | 456 | 11.51 | 61 | 1.5 | 11 | 0.3 | 45 | 1.1 | 1 | 0.0 |
| 3 | Сонгинохайрхан | 318 | 9.3 | 18 | 0.5 | 3 | 0.1 | 10 | 0.3 | 2 | 0.1 |
| 4 | Сүхбаатар | 124 | 8.6 | 15 | 1.0 | 3 | 0.2 | 13 | 0.9 | 0 | 0.0 |
| 5 | Хан Уул | 194 | 8.7 | 25 | 1.1 | 6 | 0.3 | 15 | 0.7 | 0 | 0.0 |
| 6 | Чингэлтэй | 126 | 8.5 | 8 | 0.5 | 0 | 0.0 | 0 | 0.0 | 0 | 0.0 |
| 7 | Налайх | 9 | 2.3 | 0 | 0.0 | 0 | 0.0 | 0 | 0.0 | 0 | 0.0 |
| 8 | Багануур | 18 | 6.1 | 12 | 4.1 | 0 | 0.0 | 0 | 0.0 | 0 | 0.0 |
| 9 | Багахангай | 1 | 2.3 | 1 | 2.3 | 0 | 0.0 | 0 | 0.0 | 0 | 0.0 |
| 10 | Дүүргийн дүн | 1395 | 8.90 | 164 | 1.05 | 24 | 0.2 | 88 | 0.6 | 3 | 0.0 |
| 11 | Энэрэл | 0 | 0.0 | 0 | 0.0 | 0 | 0.0 | 0 | 0.0 | 0 | 0.0 |
| 12 | Амаржих газар | 0 | 0.0 | 0 | 0.0 | 0 | 0.0 | 0 | 0.0 | 0 | 0.0 |
| 13 | Цэргийн төв эмнэлэг | 0 | 0.0 | 0 | 0.0 | 0 | 0.0 | 0 | 0.0 | 0 | 0.0 |
| 14 | Дүүргийн ЭМТ | 0 | 0.0 | 0 | 0.0 | 0 | 0.0 | 0 | 0.0 | 0 | 0.0 |
| 15 | ТЗТЭ | 0 | 0.0 | 0 | 0.0 | 0 | 0.0 | 0 | 0.0 | 0 | 0.0 |
| 16 | ШШГЕГ-НЭ | 0 | 0.0 | 0 | 0.0 | 0 | 0.0 | 0 | 0.0 | 0 | 0.0 |
| 17 | ХХЭМБ | 0 | 0.0 | 0 | 0.0 | 0 | 0.0 | 0 | 0.0 | 0 | 0.0 |
| 18 | Нийслэлийн ЭМГ-ын дүн | 1395 | 8.90 | 164 | 1.0 | 24 | 0.2 | 88 | 0.6 | 3 | 0.0 |
| 19 | ХӨСҮТ | 0 | 0.0 | 0 | 0 | 0 | 0.0 | 0 | 0.0 | 0 | 0.0 |
| 20 | АӨСҮТ | 0 | 0.0 | 0 | 0 | 0 | 0.0 | 0 | 0.0 | 0 | 0.0 |
| 21 | ЭХЭМҮТ | 0 | 0.0 | 0 | 0 | 0 | 0.0 | 0 | 0.0 | 0 | 0.0 |
| 22 | СЭМҮТ | 0 | 0.0 | 0 | 0 | 0 | 0.0 | 0 | 0.0 | 0 | 0.0 |
| 23 | УНТЭ | 0 | 0.0 | 0 | 0 | 0 | 0.0 | 0 | 0.0 | 0 | 0.0 |
| 24 | ЭНЭҮТ | 0 | 0.0 | 0 | 0 | 0 | 0.0 | 0 | 0.0 | 0 | 0.0 |
| 25 | Сонгдо эмнэлэг | 0 | 0.0 | 0 | 0 | 0 | 0.0 | 0 | 0.0 | 0 | 0.0 |
| 26 | Х а я г тодорхойгүй | 0 | 0.0 | 0 | 0 | 0 | 0.0 | 0 | 0.0 | 0 | 0.0 |
| 27 | Улаанбаатар | 1395 | 8.90 | 164 | 1.0 | 24 | 0.2 | 88 | 0.6 | 3 | 0.0 |
| 28 | Аймгийн дүн* | 119 | 0.0 | 18 | 0 | 0 | 0.0 | 6 | 0.0 | 0 | 0.0 |
| 29 | НИЙТ ДҮН | 1514 | 9.66 | 182 | 1.2 | 24 | 0.2 | 94 | 0.60 | 3 | 0.02 |

Халдварт өвчин, 2023 оны 10 сарын байдлаар

| № | Байршил | B01 Салхинцэцэг / Varicella/ | | B26 Гахай хавдар / Mumps/ | | A38 Улаан эсэргэнэ / Scarlet fever/ | | P36 Нярайн бактери тїжил/ Bacterial sepsis of new-born/ | | A46 Ёлом / Erysipelas/ | |
|-----------|------------------------------|---------------------------------|---------------|------------------------------|---------------|--|---------------|--|---------------|---------------------------|---------------|
| | | Бодит тоо | 10000 хүн амд | Бодит тоо | 10000 хүн амд | Бодит тоо | 10000 хүн амд | Бодит тоо | 10000 хүн амд | Бодит тоо | 10000 хүн амд |
| 1 | Баянгол | 551 | 22.8 | 11 | 0.5 | 116 | 4.80 | 0 | 0.0 | 1 | 0.0 |
| 2 | Баянзүрх | 2019 | 50.9 | 28 | 0.7 | 267 | 6.7 | 0 | 0.0 | 17 | 0.4 |
| 3 | Сонгинохайрхан | 503 | 14.7 | 6 | 0.2 | 96 | 2.8 | 0 | 0.0 | 11 | 0.3 |
| 4 | Сүхбаатар | 472 | 32.9 | 9 | 0.6 | 84 | 5.9 | 0 | 0.0 | 5 | 0.3 |
| 5 | Хан Уул | 796 | 35.5 | 8 | 0.4 | 108 | 4.8 | 0 | 0.0 | 5 | 0.2 |
| 6 | Чингэлтэй | 345 | 23.4 | 8 | 0.5 | 48 | 3.3 | 0 | 0.0 | 4 | 0.3 |
| 7 | Налайх | 49 | 12.5 | 2 | 0.5 | 9 | 2.3 | 0 | 0.0 | 0 | 0.0 |
| 8 | Багануур | 240 | 81.7 | 0 | 0.0 | 23 | 7.8 | 0 | 0.0 | 6 | 2.0 |
| 9 | Багахангай | 2 | 4.5 | 0 | 0.0 | 1 | 2.3 | 0 | 0.0 | 0 | 0.0 |
| 10 | Дүүргийн дүн | 4977 | 31.75 | 72 | 0.5 | 752 | 4.80 | 0 | 0.00 | 49 | 0.3 |
| 11 | Энэрэл | 0 | 0.0 | 0 | 0.0 | 0 | 0.0 | 0 | 0.0 | 0 | 0.0 |
| 12 | Амаржих газар | 0 | 0.0 | 0 | 0.0 | 0 | 0.0 | 2 | 0.0 | 0 | 0.0 |
| 13 | Цэргийн эмнэлэг төв | 0 | 0.0 | 0 | 0.0 | 0 | 0.0 | 0 | 0.0 | 0 | 0.0 |
| 14 | Дүүргийн ЭМТ | 0 | 0.0 | 0 | 0.0 | 0 | 0.0 | 0 | 0.0 | 0 | 0.0 |
| 15 | ТЗТЭ | 0 | 0.0 | 0 | 0.0 | 0 | 0.0 | 0 | 0.0 | 0 | 0.0 |
| 16 | ШШГЕГ-НЭ | 0 | 0.0 | 0 | 0.0 | 0 | 0.0 | 0 | 0.0 | 0 | 0.0 |
| 17 | ХХЭМБ | 0 | 0.0 | 0 | 0.0 | 0 | 0.0 | 0 | 0.0 | 0 | 0.0 |
| 18 | Нийслэлийн ЭМГ-ын дүн | 4977 | 31.75 | 72 | 0.5 | 752 | 4.80 | 2 | 0.01 | 49 | 0.3 |
| 19 | ХӨСҮТ | 0 | 0.0 | 0 | 0.0 | 0 | 0.0 | 0 | 0.0 | 0 | 0.0 |
| 20 | АӨСҮТ | 0 | 0 | 0 | 0.0 | 0 | 0.0 | 0 | 0.0 | 0 | 0.0 |
| 21 | ЭХЭМҮТ | 1 | 0.0 | 0 | 0.0 | 0 | 0.0 | 0 | 0.0 | 0 | 0.0 |
| 22 | СЭМҮТ | 0 | 0.0 | 0 | 0.0 | 0 | 0.0 | 0 | 0.0 | 0 | 0.0 |
| 23 | УНТЭ | 0 | 0.0 | 0 | 0.0 | 0 | 0.0 | 0 | 0.0 | 0 | 0.0 |
| 24 | ЭНЭҮТ | 0 | 0.0 | 0 | 0.0 | 0 | 0.0 | 0 | 0.0 | 0 | 0.0 |
| 25 | Сонгодо эмнэлэг | 0 | 0.0 | 0 | 0.0 | 0 | 0.0 | 0 | 0.0 | 0 | 0.0 |
| 26 | Хаяг тодорхойгүй | 0 | 0.0 | 0 | 0.0 | 0 | 0.0 | 0 | 0.0 | 0 | 0.0 |
| 27 | Улаанбаатар | 4978 | 31.75 | 72 | 0.5 | 752 | 4.80 | 2 | 0.01 | 49 | 0.31 |
| 28 | Аймгийн дүн* | 155 | 0.0 | 0 | 0.0 | 17 | 0.0 | 0 | 0.0 | 13 | 0.0 |
| 29 | НИЙТ ДҮН | 5133 | 32.74 | 72 | 0.46 | 769 | 4.90 | 2 | 0.01 | 62 | 0.40 |

Халдварт өвчин, 2023 оны 10 сарын байдлаар

| № | Байршил | B50 Хумхаа | | A23 Бруцеллёз / Brucellosis/ | | B08.4 Энтеровируст тууралттай цэврүүт фарингит / Hand, foot and mouth disease / | | B34.1 Энтеровируст халдвар тодорхойгүй | | B08.3 Эритема/ Erythema infectio- sum [fifth disease] | |
|-----------|----------------------------------|--------------|---------------------|------------------------------------|---------------------|--|---------------------|---|---------------------|---|---------------------|
| | | Бодит тоо | 10000 хүн амд | Бодит тоо | 10000 хүн амд | Бодит тоо | 10000 хүн амд | Бодит тоо | 10001 хүн амд | Бодит тоо | 10000 хүн амд |
| 1 | Баянгол | 0 | 0.0 | 0 | 0.0 | 240 | 9.9 | 0 | 0.0 | 0 | 0.0 |
| 2 | Баянзүрх | 6 | 0.2 | 0 | 0.0 | 1000 | 25.23 | 0 | 0.0 | 7 | 0.2 |
| 3 | Сонгинохайрхан | 0 | 0.0 | 1 | 0.0 | 212 | 6.2 | 0 | 0.0 | 0 | 0.0 |
| 4 | Сүхбаатар | 0 | 0.0 | 0 | 0.0 | 251 | 17.5 | 0 | 0.0 | 0 | 0.0 |
| 5 | Хан Уул | 1 | 0.0 | 2 | 0.1 | 353 | 15.8 | 0 | 0.0 | 0 | 0.0 |
| 6 | Чингэлтэй | 1 | 0.1 | 0 | 0.0 | 211 | 14.3 | 0 | 0.0 | 2 | 0.1 |
| 7 | Налайх | 1 | 0.3 | 1 | 0.3 | 21 | 5.3 | 0 | 0.0 | 0 | 0.0 |
| 8 | Багануур | 1 | 0.3 | 1 | 0.3 | 30 | 10.2 | 0 | 0.0 | 0 | 0.0 |
| 9 | Багахангай | 0 | 0.0 | 0 | 0.0 | 0 | 0.0 | 0 | 0.0 | 0 | 0.0 |
| 10 | Дүүргийн дүн | 10 | 0.1 | 5 | 0.0 | 2318 | 14.79 | 0 | 0.0 | 9 | 0.1 |
| 11 | Энэрэл | 0 | 0.0 | 0 | 0.0 | 0 | 0.0 | 0 | 0.0 | 0 | 0.0 |
| 12 | Амаржих газар | 0 | 0.0 | 0 | 0.0 | 0 | 0.0 | 0 | 0.0 | 0 | 0.0 |
| 13 | Цэргийн төв эмнэлэг | 0 | 0.0 | 0 | 0.0 | 0 | 0.0 | 0 | 0.0 | 0 | 0.0 |
| 14 | Дүүргийн ЭМТ | 0 | 0.0 | 0 | 0.0 | 0 | 0.0 | 0 | 0.0 | 0 | 0.0 |
| 15 | ТЗТЭ | 0 | 0.0 | 0 | 0.0 | 0 | 0.0 | 0 | 0.0 | 0 | 0.0 |
| 16 | ШШГЕГ-НЭ | 0 | 0.0 | 0 | 0.0 | 0 | 0.0 | 0 | 0.0 | 0 | 0.0 |
| 17 | ХХЭМБ | 0 | 0.0 | 0 | 0.0 | 0 | 0.0 | 0 | 0.0 | 0 | 0.0 |
| 18 | Нийслэлийн ЭМГ-ын дүн | 10 | 0.1 | 5 | 0.0 | 2318 | 14.79 | 0 | 0.0 | 9 | 0.1 |
| 19 | ХӨСҮТ | 0 | 0.0 | 0 | 0.0 | 0 | 0.0 | 0 | 0.0 | 0 | 0.0 |
| 20 | АӨСҮТ | 0 | 0.0 | 0 | 0.0 | 0 | 0.0 | 0 | 0.0 | 0 | 0.0 |
| 21 | ЭХЭМҮТ | 0 | 0.0 | 0 | 0.0 | 0 | 0.0 | 0 | 0.0 | 0 | 0.0 |
| 22 | СЭМҮТ | 0 | 0.0 | 0 | 0.0 | 0 | 0.0 | 0 | 0.0 | 0 | 0.0 |
| 23 | УНТЭ | 0 | 0.0 | 0 | 0.0 | 0 | 0.0 | 0 | 0.0 | 0 | 0.0 |
| 24 | ЭНЭҮТ | 0 | 0.0 | 0 | 0.0 | 0 | 0.0 | 0 | 0.0 | 0 | 0.0 |
| 25 | Сонгодо эмнэлэг | 0 | 0.0 | 0 | 0.0 | 0 | 0.0 | 0 | 0.0 | 0 | 0.0 |
| 26 | Хаяг тодорхойгүй | 0 | 0.0 | 0 | 0.0 | 0 | 0.0 | 0 | 0.0 | 0 | 0.0 |
| 27 | Улаанбаатар | 10 | 0.1 | 5 | 0.0 | 2318 | 14.79 | 0 | 0.0 | 10 | 0.1 |
| 28 | Аймгийн дүн* | 4 | 0.0 | 1 | 0.0 | 36 | 0.0 | 0 | 0.0 | 0 | 0.0 |
| 29 | НИЙТ ДҮН | 14 | 0.09 | 6 | 0.04 | 2354 | 15.01 | 0 | 0.0 | 10 | 0.06 |

Халдварт өвчин, 2023 оны 10 сарын байдлаар

| № | Байршил | A20 Тарваган тахал | | B09. Арьс ба салст бүрхэвчийг гэмтээх тодорхойгүй вируст халдвар | | Бэтэг B67 | | A01. Балнад, иж балнад | | Хачгаар дамжих вируст энцефалит, тодорхойгүй A84.9 | |
|-----------|------------------------------|--------------------|---------------|--|---------------|-----------|---------------|------------------------|---------------|--|---------------|
| | | Бодит тоо | 10000 хүн амд | Бодит тоо | 10000 хүн амд | Бодит тоо | 10000 хүн амд | Бодит тоо | 10000 хүн амд | Бодит тоо | 10000 хүн амд |
| 1 | Баянгол | 0 | 0.0 | 0 | 0.0 | 0 | 0.0 | 0 | 0.0 | 3 | 0.1 |
| 2 | Баянзүрх | 1 | 0.0 | 0 | 0.0 | 0 | 0.0 | 0 | 0.0 | 0 | 0.0 |
| 3 | Сонгинохайрхан | 0 | 0.0 | 0 | 0.0 | 0 | 0.0 | 0 | 0.0 | 1 | 0.0 |
| 4 | Сүхбаатар | 0 | 0.0 | 0 | 0.0 | 0 | 0.0 | 0 | 0.0 | 0 | 0.0 |
| 5 | Хан Уул | 0 | 0.0 | 0 | 0.0 | 0 | 0.0 | 0 | 0.0 | 0 | 0.0 |
| 6 | Чингэлтэй | 0 | 0.0 | 0 | 0.0 | 0 | 0.0 | 0 | 0.0 | 0 | 0.0 |
| 7 | Налайх | 0 | 0.0 | 0 | 0.0 | 0 | 0.0 | 0 | 0.0 | 0 | 0.0 |
| 8 | Багануур | 0 | 0.0 | 0 | 0.0 | 0 | 0.0 | 0 | 0.0 | 0 | 0.0 |
| 9 | Багахангай | 0 | 0.0 | 0 | 0.0 | 0 | 0.0 | 0 | 0.0 | 0 | 0.0 |
| 10 | Дүүргийн дүн | 1 | 0.0 | 0 | 0.0 | 0 | 0.0 | 0 | 0.0 | 4 | 0.0 |
| 11 | Энэрэл | 0 | 0.0 | 0 | 0.0 | 0 | 0.0 | 0 | 0.0 | 0 | 0.0 |
| 12 | Амаржих газар | 0 | 0.0 | 0 | 0.0 | 0 | 0.0 | 0 | 0.0 | 0 | 0.0 |
| 13 | Цэргийн эмнэлэг төв | 0 | 0.0 | 0 | 0.0 | 0 | 0.0 | 0 | 0.0 | 0 | 0.0 |
| 14 | Дүүргийн ЭМТ | 0 | 0.0 | 0 | 0.0 | 0 | 0.0 | 0 | 0.0 | 0 | 0.0 |
| 15 | ТЗТЭ | 0 | 0.0 | 0 | 0.0 | 0 | 0.0 | 0 | 0.0 | 0 | 0.0 |
| 16 | ШШГЕГ-НЭ | 0 | 0.0 | 0 | 0.0 | 0 | 0.0 | 0 | 0.0 | 0 | 0.0 |
| 17 | ХХЭМБ | 0 | 0.0 | 0 | 0.0 | 0 | 0.0 | 0 | 0.0 | 0 | 0.0 |
| 18 | Нийслэлийн ЭМГ-ын дүн | 1 | 0.0 | 0 | 0.0 | 0 | 0.0 | 0 | 0.0 | 4 | 0.0 |
| 19 | ХӨСҮТ | 0 | 0.0 | 0 | 0.0 | 0 | 0.0 | 0 | 0.0 | 0 | 0.0 |
| 20 | АӨСҮТ | 0 | 0.0 | 0 | 0.0 | 0 | 0.0 | 0 | 0.0 | 0 | 0.0 |
| 21 | ЭХЭМҮТ | 0 | 0.0 | 0 | 0.0 | 0 | 0.0 | 0 | 0.0 | 0 | 0.0 |
| 22 | СЭМҮТ | 0 | 0.0 | 0 | 0.0 | 0 | 0.0 | 0 | 0.0 | 0 | 0.0 |
| 23 | УНТЭ | 0 | 0.0 | 0 | 0.0 | 0 | 0.0 | 0 | 0.0 | 0 | 0.0 |
| 24 | ЭНЭҮТ | 0 | 0.0 | 0 | 0.0 | 0 | 0.0 | 0 | 0.0 | 0 | 0.0 |
| 25 | Сонгодо эмнэлэг | 0 | 0.0 | 0 | 0.0 | 0 | 0.0 | 0 | 0.0 | 0 | 0.0 |
| 26 | Хаяг тодорхойгүй | 0 | 0.0 | 0 | 0.0 | 0 | 0.0 | 0 | 0.0 | 0 | 0.0 |
| 27 | Улаанбаатар | 1 | 0.0 | 0 | 0.0 | 0 | 0.0 | 0 | 0.0 | 4 | 0.0 |
| 28 | Аймгийн дүн* | 0 | 0.0 | 0 | 0.0 | 0 | 0.0 | 0 | 0.0 | 7 | 0.0 |
| 29 | НИЙТ ДҮН | 1 | 0.0 | 0 | 0.0 | 0 | 0.0 | 0 | 0.0 | 11 | 0.07 |

Халдварт өвчин, 2023 оны 10 сарын байдлаар

| № | Байршил | A22. Боом | | A84. Хачигаар дамжих вирус т энцеофалит | | A77. Хачигт рикеттсиоз | | A50-A53 Тэмбүү / Syphilis | | A50 Төрөлхийн тэмбүү | |
|----|------------------------------|-----------|---------------|---|-------------|------------------------|---------------|---------------------------|---------------|----------------------|---------------|
| | | Бодит тоо | 10000 хүн амд | Бодит тоо | Бодит тоо | 100000 амьд төрөлтөд | 10000 хүн амд | Бодит тоо | 10000 хүн амд | Бодит тоо | 10000 хүн амд |
| 1 | Баянгол | 0 | 0.0 | 0 | 0.0 | 2 | 0.1 | 374 | 15.5 | 0 | 0.0 |
| 2 | Баянзүрх | 0 | 0.0 | 0 | 0.0 | 3 | 0.1 | 293 | 7.4 | 3 | 49.3 |
| 3 | Сонгинохайрхан | 0 | 0.0 | 0 | 0.0 | 0 | 0.0 | 296 | 8.7 | 0 | 0.0 |
| 4 | Сүхбаатар | 0 | 0.0 | 0 | 0.0 | 0 | 0.0 | 69 | 4.8 | 1 | 56.1 |
| 5 | Хан Уул | 0 | 0.0 | 0 | 0.0 | 0 | 0.0 | 103 | 4.6 | 0 | 0.0 |
| 6 | Чингэлтэй | 0 | 0.0 | 0 | 0.0 | 0 | 0.0 | 104 | 7.1 | 0 | 0.0 |
| 7 | Налайх | 0 | 0.0 | 0 | 0.0 | 0 | 0.0 | 85 | 21.7 | 0 | 0.0 |
| 8 | Багануур | 1 | 0.3 | 0 | 0.0 | 0 | 0.0 | 29 | 9.9 | 1 | 250.6 |
| 9 | Багахангай | 0 | 0.0 | 0 | 0.0 | 0 | 0.0 | 4 | 9.0 | 0 | 0.0 |
| 10 | Дүүргийн дүн | 1 | 0.0 | 0 | 0.00 | 5 | 0.0 | 1357 | 8.7 | 5 | 21.2 |
| 11 | Энэрэл | 0 | 0.0 | 0 | 0.0 | 0 | 0.0 | 7 | 0.0 | 0 | 0.0 |
| 12 | Амаржих газар | 0 | 0.0 | 0 | 0.0 | 0 | 0.0 | 14 | 0.0 | 3 | 0.0 |
| 13 | Цэргийн төв эмнэлэг | 0 | 0.0 | 0 | 0.0 | 0 | 0.0 | 3 | 0.0 | 0 | 0.0 |
| 14 | Дүүргийн ЭМТ | 0 | 0.0 | 0 | 0.0 | 0 | 0.0 | 2 | 0.0 | 0 | 0.0 |
| 15 | ТЗТЭ | 0 | 0.0 | 0 | 0.0 | 0 | 0.0 | 65 | 0.0 | 0 | 0.0 |
| 16 | ШШГЕГ-НЭ | 0 | 0.0 | 0 | 0.0 | 0 | 0.0 | 0 | 0.0 | 0 | 0.0 |
| 17 | ХХЭМБ | 0 | 0.0 | 0 | 0.0 | 0 | 0.0 | 159 | 0.0 | 0 | 0.0 |
| 18 | Нийслэлийн ЭМГ-ын дүн | 1 | 0.0 | 0 | 0.00 | 5 | 0.0 | 1607 | 10.3 | 8 | 33.9 |
| 19 | ХӨСҮТ | 0 | 0.0 | 0 | 0.0 | 0 | 0.0 | 599 | 0.0 | 0 | 0.0 |
| 20 | АӨСҮТ | 0 | 0.0 | 0 | 0.0 | 0 | 0.0 | 0 | 0.0 | 0 | 0.0 |
| 21 | ЭХЭМҮТ | 0 | 0.0 | 0 | 0.0 | 0 | 0.0 | 17 | 0.0 | 2 | 0.0 |
| 22 | СЭМҮТ | 0 | 0.0 | 0 | 0.0 | 0 | 0.0 | 0 | 0.0 | 0 | 0.0 |
| 23 | УНТЭ | 0 | 0.0 | 0 | 0.0 | 0 | 0.0 | 0 | 0.0 | 0 | 0.0 |
| 24 | ЭНЭҮТ | 0 | 0.0 | 0 | 0.0 | 0 | 0.0 | 2 | 0.0 | 1 | 0.0 |
| 25 | Сонгдо эмнэлэг | 0 | 0.0 | 0 | 0.0 | 0 | 0.0 | 0 | 0.0 | 0 | 0.0 |
| 26 | Х а я г тодорхойгүй | 0 | 0.0 | 0 | 0.0 | 0 | 0.0 | 0 | 0.0 | 0 | 0.0 |
| 27 | Улаанбаатар | 1 | 0.0 | 0 | 0.00 | 5 | 0.03 | 2225 | 14.2 | 11 | 46.6 |
| 28 | Аймгийн дүн* | 1 | 0.0 | 0 | 0.0 | 9 | 0.0 | 0 | 0.0 | 3 | 59.4 |
| 29 | НИЙТ ДҮН | 2 | 0.0 | 0 | 0.00 | 14 | 0.09 | 2225 | 14.2 | 14 | 48.8 |

Халдварт өвчин, 2023 оны 10 сарын байдлаар

| № | Байршил | А 54 Гонококкт халдвар /Gonococcal infection/ | | А15-А19 Сүрьеэ / Tuberculosis/ | | В36-В49 Мөөгөнцөр / Mycoses/ | | А59 Трихомониаз Trichomoniasis | | В20-В24 ХДХВ/ДОХ | | U07.1 Коронавируст халдвар (COVID-19) | |
|-----------|------------------------------|---|---------------|--------------------------------|---------------|------------------------------|---------------|--------------------------------|---------------|------------------|---------------|---------------------------------------|---------------|
| | | Бодит тоо | 10000 хүн амд | Бодит тоо | 10000 хүн амд | Бодит тоо | 10000 хүн амд | Бодит тоо | 10000 хүн амд | Бодит тоо | 10000 хүн амд | Бодит тоо | 10000 хүн амд |
| 1 | Баянгол | 97 | 4.0 | 136 | 5.6 | 0 | 0.0 | 114 | 4.7 | 0 | 0.0 | 0 | 0.0 |
| 2 | Баянзүрх | 87 | 2.2 | 299 | 7.5 | 0 | 0.0 | 158 | 4.0 | 0 | 0.0 | 0 | 0.0 |
| 3 | Сонгинохайрхан | 138 | 4.0 | 161 | 4.7 | 0 | 0.0 | 179 | 5.2 | 0 | 0.0 | 0 | 0.0 |
| 4 | Сүхбаатар | 50 | 3.5 | 79 | 5.5 | 0 | 0.0 | 7 | 0.5 | 0 | 0.0 | 0 | 0.0 |
| 5 | Хан Уул | 41 | 1.8 | 142 | 6.3 | 0 | 0.0 | 13 | 0.6 | 0 | 0.0 | 0 | 0.0 |
| 6 | Чингэлтэй | 32 | 2.2 | 109 | 7.4 | 14 | 0.9 | 86 | 5.8 | 0 | 0.0 | 0 | 0.0 |
| 7 | Налайх | 36 | 9.2 | 31 | 7.9 | 20 | 5.1 | 20 | 5.1 | 0 | 0.0 | 0 | 0.0 |
| 8 | Багануур | 44 | 15.0 | 21 | 7.1 | 1 | 0.3 | 11 | 3.7 | 0 | 0.0 | 0 | 0.0 |
| 9 | Багахангай | 0 | 0.0 | 3 | 6.8 | 0 | 0.0 | 0 | 0.0 | 0 | 0.0 | 0 | 0.0 |
| 10 | Дүүргийн дүн | 525 | 3.3 | 981 | 6.3 | 35 | 0.2 | 588 | 3.8 | 0 | 0.0 | 0 | 0.0 |
| 11 | Энэрэл | 0 | 0.0 | 12 | 0.0 | 0 | 0.0 | 0 | 0.0 | 0 | 0.0 | 0 | 0.0 |
| 12 | Амаржих газар | 0 | 0.0 | 0 | 0.0 | 0 | 0.0 | 0 | 0.0 | 0 | 0.0 | 0 | 0.0 |
| 13 | Цэргийн төв эмнэлэг | 0 | 0.0 | 0 | 0.0 | 0 | 0.0 | 0 | 0.0 | 0 | 0.0 | 1 | 0.0 |
| 14 | Дүүргийн ЭМТ | 0 | 0.0 | 0 | 0.0 | 0 | 0.0 | 0 | 0.0 | 0 | 0.0 | 0 | 0.0 |
| 15 | ТЗТЭ | 4 | 0.0 | 0 | 0.0 | 0 | 0.0 | 30 | 0.0 | 0 | 0.0 | 0 | 0.0 |
| 16 | ШШГЕГ-НЭ | 0 | 0.0 | 52 | 0.0 | 0 | 0.0 | 0 | 0.0 | 0 | 0.0 | 0 | 0.0 |
| 17 | ХХЭМБ | 324 | 0.0 | 0 | 0.0 | 195 | 0.0 | 136 | 0.0 | 0 | 0.0 | 0 | 0.0 |
| 18 | Нийслэлийн ЭМГ-ын дүн | 853 | 5.4 | 1045 | 6.7 | 230 | 1.5 | 754 | 4.8 | 0 | 0.0 | 1 | 0.0 |
| 19 | ХӨСҮТ | 390 | 0.0 | 0 | 0.0 | 0 | 0.0 | 123 | 0.0 | 19 | 0.0 | 1445 | 0.0 |
| 20 | АӨСҮТ | 0 | 0.0 | 0 | 0.0 | 362 | 0.0 | 0 | 0.0 | 0 | 0.0 | 0 | 0.0 |
| 21 | ЭХЭМҮТ | 0 | 0.0 | 0 | 0.0 | 0 | 0.0 | 1 | 0.0 | 0 | 0.0 | 0 | 0.0 |
| 22 | СЭМҮТ | 0 | 0.0 | 24 | 0.0 | 0 | 0.0 | 0 | 0.0 | 0 | 0.0 | 0 | 0.0 |
| 23 | УНТЭ | 0 | 0.0 | 9 | 0.0 | 0 | 0.0 | 0 | 0.0 | 0 | 0.0 | 0 | 0.0 |
| 24 | ЭНЭҮТ | 0 | 0.0 | 0 | 0.0 | 0 | 0.0 | 0 | 0.0 | 0 | 0.0 | 0 | 0.0 |
| 25 | Сонгдо эмнэлэг | 4 | 0.0 | 0 | 0.0 | 0 | 0.0 | 14 | 0.0 | 0 | 0.0 | 0 | 0.0 |
| 26 | Х а я г тодорхойгүй | 0 | 0.0 | 0 | 0.0 | 0 | 0.0 | 0 | 0.0 | 0 | 0.0 | 0 | 0.0 |
| 27 | Улаанбаатар | 1247 | 8.0 | 1078 | 6.9 | 592 | 3.8 | 892 | 5.7 | 19 | 0.12 | 1446 | 9.2 |
| 28 | Аймгийн дүн* | 0 | 0.0 | 0 | 0.0 | 0 | 0.0 | 0 | 0.0 | 0 | 0.0 | 0 | 0 |
| 29 | НИЙТ ДҮН | 1247 | 8.0 | 1078 | 6.9 | 592 | 3.8 | 892 | 5.7 | 19 | 0.12 | 1446 | 9.2 |

НЭМГ-ын харьяа хувийн хэвшлийн эмнэлгүүдийн үзүүлэлт

2023 оны эхний 10 сарын байдлаар нийт 1616385 үзлэг хийгдсэн нь өнгөрсөн оны мөн үеэс 256082 үзлэгээр өссөн бөгөөд урдчилан сэргийлэх үзлэг 4.3%, өвчний учир амбулаториор 95.5%, идэвхтэй хяналт 0.2%-ийг эзэлж байна. НЭМГ-ын харьяа эмнэлгүүдийн нийт үзлэгийн 18.5 хувийг ХХЭМБ-ын үзлэг эзэлж байна.

Ор бүхий эмнэлэгт 68336.5 хүн эмчлэгдэн гарч өнгөрсөн оны мөн үеэс 10642-оор буурч, 404867 ор хоног ашигласан ба орны фонд ашиглалтын хувь 56.0, дундаж ор хоног 5.9, орны эргэлт 29.3 байна. Эмнэлгийн нас баралт 2 бүртгэгдсэн байна.

Сувилалд 38338 хүн эмчлэгдэж, 271270 ор хоног ашигласан байна.

Таны төлөө бид эмнэлэгт 125 эх төрж, 126 нярай амьд, эрэгтэй 67, эмэгтэй-59 төрсөн байна.

БЗДХ-ын чиглэлээр үйл ажиллагаа явуулдаг эмнэлгүүдэд БЗДХ-ын 814 өвчлөл бүртгэгдсэн байна.

| Байгууллага | Бүгд үзлэг | Урьдчилан сэргийлэх үзлэг | Өвчний учир амбулаторийн үзлэг | Үүнээс | | Идэвхтэй хяналт | Гэрийн идэвхтэй хяналт | Дуудлагаар | БЗДХ-Бүгд | Үүнээс | | | |
|-------------|------------|---------------------------|--------------------------------|--------|--------|-----------------|------------------------|------------|-----------|--------|------------|-------------|-----------|
| | | | | Анх | Давтан | | | | | Тэмбүү | Заг хүйтэн | Трихомониаз | Мөөгөнцөр |
| Амбулатори | 1616385 | 66233 | 1543295 | 909875 | 633420 | 3788 | | 69 | 814 | 159 | 324 | 136 | 195 |

| Байгууллага | Стационар | | | Эмнэлгийн нас баралт | | | | Төрсөн эх | Амьд хүүхэд | Үүнээс | |
|-------------|-------------------|------------------|----------|----------------------|----|----|-----------------------|-----------|-------------|--------|----|
| | Хэвтсэн хүний тоо | Гарсан хүний тоо | Ор хоног | Бүгд | Эр | Эм | Үүнээс хоног болоогүй | | | Эр | Эм |
| Ортой | 68815 | 67857 | 404867 | 1 | 1 | 1 | 0 | 125 | 126 | 67 | 59 |
| Сувилал | 38418 | 38258 | 271270 | | | | | | | | |
| Дүн | 107233 | 106115 | 676137 | 1 | 1 | 1 | 0 | 125 | 126 | 67 | 59 |

Хувийн эмнэлгийн үзүүлэлт, 2023 оны эхний 10 сарын байдлаар

| № | Эмнэлгийн нэр | Хэвтсэн өвчтөн | Гарсан өвчтөн | Ор хоног | Эмчлэгдсэн өвчтөн | Фонд ашиглалт | Фонд ашиглалтын хувь | Дундаж ор хоног | Орны эргэлт |
|----|--------------------------|----------------|---------------|----------|-------------------|---------------|----------------------|-----------------|-------------|
| 1 | Амин-Эрдэнэ | 1634 | 1594 | 11055 | 1614 | 276.4 | 89.2 | 6.8 | 40.4 |
| 2 | АСЭ ХХК | 848 | 830 | 3541 | 839 | 177.05 | 57.1 | 4.2 | 42.0 |
| 3 | Юнимед интернейшнл ХХК | 1487 | 1483 | 7954 | 1485 | 203.9 | 65.8 | 5.4 | 38.1 |
| 4 | Буянт-Оношилгоо | 0 | 0 | 0 | 0 | 0 | 0.0 | 0.0 | 0.0 |
| 5 | Бурам номиун | 1058 | 1048 | 7256 | 1053 | 181.4 | 58.5 | 6.9 | 26.3 |
| 6 | Буянт-Ээж | 896 | 896 | 5602 | 896 | 373.5 | 120.5 | 6.3 | 59.7 |
| 7 | Бүсгүй БГБХН | 328 | 315 | 1960 | 321.5 | 85.2 | 27.5 | 6.1 | 14.0 |
| 8 | Гэгээмед | 316 | 306 | 2650 | 311 | 265 | 85.5 | 8.5 | 31.1 |
| 9 | Далд-Увидас | 860 | 870 | 5991 | 865 | 239.6 | 77.3 | 6.9 | 34.6 |
| 10 | Дангал | 120 | 120 | 694 | 120 | 46.2 | 14.9 | 5.8 | 8.0 |
| 11 | Дархан-Оточ | 947 | 919 | 5523 | 933 | 184.1 | 59.4 | 5.9 | 31.1 |
| 12 | Далд засал ХХК | 1593 | 1571 | 10479 | 1582 | 127.8 | 41.2 | 6.6 | 19.3 |
| 13 | Замбагатрейд | 919 | 908 | 5418 | 913.5 | 270.9 | 87.4 | 5.9 | 45.7 |
| 14 | Зүтгэл найдвар | 58 | 52 | 330 | 55 | 22.0 | 7.1 | 6.0 | 3.7 |
| 15 | Пиксел ХХК | 823 | 818 | 5457 | 820.5 | 272.9 | 88.0 | 6.7 | 41.0 |
| 16 | Корсан | 368 | 353 | 2889 | 360.5 | 192.6 | 62.1 | 8.0 | 24.0 |
| 17 | Ливерген | 104 | 104 | 666 | 104 | 44.4 | 14.3 | 6.4 | 6.9 |
| 18 | Мөнгөн чагнуур | 692 | 677 | 4208 | 684.5 | 210.4 | 67.9 | 6.1 | 34.2 |
| 19 | Мангут ХХК | 1878 | 1823 | 10622 | 1850.5 | 34.3 | 11.1 | 5.7 | 6.0 |
| 20 | Мөнх-Онъч | 1392 | 1355 | 9302 | 1373.5 | 310.1 | 100.0 | 6.8 | 45.8 |
| 21 | Натул ХХК | 2168 | 2164 | 14008 | 2166 | 140.1 | 45.2 | 6.5 | 21.7 |
| 22 | Маргад Онъс ХХК | 4249 | 4216 | 19976 | 4233.5 | 102.4 | 33.0 | 4.7 | 21.7 |
| 23 | Орбита | 49 | 49 | 66 | 49 | 4.4 | 1.4 | 1.3 | 3.3 |
| 24 | САНТЭ | 10 | 10 | 43 | 10 | 5.4 | 1.7 | 4.3 | 1.3 |
| 25 | Сорогзон | 400 | 400 | 2764 | 400 | 153.6 | 49.5 | 6.9 | 22.2 |
| 26 | Талимаа | 1122 | 1107 | 5457 | 1114.5 | 272.9 | 88.0 | 4.9 | 55.7 |
| 27 | Хурилдуур ХХК | 1352 | 1307 | 7280 | 1329.5 | 48.5 | 15.7 | 5.5 | 8.9 |
| 28 | Түмэншанд ХХК | 579 | 576 | 3392 | 577.5 | 121.1 | 39.1 | 5.9 | 20.6 |
| 29 | Увидаст байгаль | 165 | 160 | 1240 | 162.5 | 82.7 | 26.7 | 7.6 | 10.8 |
| 30 | Хүмүүн мед | 44 | 47 | 438 | 45.5 | 23.1 | 7.4 | 9.6 | 2.4 |
| 31 | Хасу манал | 546 | 556 | 3922 | 551 | 261.5 | 84.3 | 7.1 | 36.7 |
| 32 | Хулж боржигон | 954 | 944 | 6238 | 949 | 249.5 | 80.5 | 6.6 | 38.0 |
| 33 | Халиунтолгой | 928 | 920 | 6242 | 924 | 346.8 | 111.9 | 6.8 | 51.3 |
| 34 | ЦНС ХХК | 629 | 629 | 4333 | 629 | 144.4 | 46.6 | 6.9 | 21.0 |
| 35 | Чимэжүд ХХК | 1074 | 1062 | 6014 | 1068 | 200.5 | 64.7 | 5.6 | 35.6 |
| 36 | Чимэг Оюу | 611 | 593 | 4065 | 602 | 203.3 | 65.6 | 6.8 | 30.1 |
| 37 | Гурванбаян бүрд ХХК | 905 | 889 | 6028 | 897 | 301.4 | 97.2 | 6.7 | 44.9 |
| 38 | Энхийн төлөө | 7 | 7 | 39 | 7 | 6.5 | 2.1 | 5.6 | 1.2 |
| 39 | Энхжил | 310 | 308 | 1706 | 309 | 58.8 | 19.0 | 5.5 | 10.7 |
| 40 | Энэрэлмамоц | 524 | 521 | 3094 | 522.5 | 119.0 | 38.4 | 5.9 | 20.1 |
| 41 | Шар бар ХХК | 136 | 134 | 897 | 135 | 17.9 | 5.8 | 6.6 | 2.7 |
| 42 | Бумаа Санаа БГБХН | 601 | 593 | 3952 | 597 | 197.6 | 63.7 | 6.6 | 29.9 |
| 43 | Найман очир ХХК Чимэг | 178 | 172 | 1217 | 175 | 40.6 | 13.1 | 7.0 | 5.8 |
| 44 | Гэрэлт чагнуур | 92 | 91 | 506 | 91.5 | 50.6 | 16.3 | 5.5 | 9.2 |
| 45 | Хос чавхдас | 58 | 58 | 340 | 58 | 28.3 | 9.1 | 5.9 | 4.8 |
| 46 | Энхбүсгүй ХХК | 57 | 57 | 285 | 57 | 28.5 | 9.2 | 5.0 | 5.7 |
| 47 | Персон ХХК | 313 | 310 | 1871 | 311.5 | 124.7 | 40.2 | 6.0 | 20.8 |

Хувийн эмнэлгийн үзүүлэлт, 2023 оны 10 сарын байдлаар

| № | Эмнэлгийн нэр | Хэвтсэн өвчтөн | Гарсан өвчтөн | Ор хоног | Эмчлэгдсэн өвчтөн | Дундаж ор хоног | Орны эргэлт |
|----|---------------------------------------|----------------|---------------|----------|-------------------|-----------------|-------------|
| 48 | Тамирмандал | 158 | 158 | 979 | 158 | 122.4 | 39.5 |
| 49 | Тойгийн тал ХХК | 611 | 594 | 3984 | 602.5 | 199.2 | 64.3 |
| 50 | Агар-Оточ | 216 | 213 | 1538 | 214.5 | 153.8 | 49.6 |
| 51 | Би Ай Си | 224 | 224 | 1727 | 224 | 132.8 | 42.9 |
| 52 | Гарьд манлай ХХК | 1064 | 1045 | 5128 | 1054.5 | 146.5 | 47.3 |
| 53 | Энэрэлт манал | 532 | 517 | 3719 | 524.5 | 232.4 | 75.0 |
| 54 | Нандин Ухаан ХХК | 1388 | 1365 | 9403 | 1376.5 | 171.0 | 55.1 |
| 55 | Анубулган | 49 | 49 | 451 | 49 | 75.2 | 24.2 |
| 56 | Анхтуяа ХХК | 1339 | 1339 | 9082 | 1339 | 139.7 | 45.1 |
| 57 | Цу Эрдэнэ ХХК | 943 | 866 | 10695 | 904.5 | 152.8 | 49.3 |
| 58 | Аминзаяа | 949 | 942 | 6696 | 945.5 | 223.2 | 72.0 |
| 59 | Талын фокус | 199 | 197 | 1503 | 198 | 150.3 | 48.5 |
| 60 | Солонго | 1338 | 1331 | 1746 | 1334.5 | 116.4 | 37.5 |
| 61 | Топуна ХХК | 275 | 278 | 1966 | 276.5 | 131.1 | 42.3 |
| 62 | Бум-Энэрэл | 211 | 204 | 1193 | 207.5 | 79.5 | 25.7 |
| 63 | Ливмед | 160 | 160 | 1015 | 160 | 72.5 | 23.4 |
| 64 | Сантжарантай ХХК | 121 | 117 | 790 | 119 | 79.0 | 25.5 |
| 65 | Си Жи Эс ХХК | 917 | 892 | 6270 | 904.5 | 313.5 | 101.1 |
| 66 | Ээлтэй Оточ | 313 | 314 | 2148 | 313.5 | 143.2 | 46.2 |
| 67 | Хоржимиза | 342 | 312 | 2269 | 327 | 151.3 | 48.8 |
| 68 | Хатан ижий | 618 | 605 | 3212 | 611.5 | 247.1 | 79.7 |
| 69 | Таны төлөө бид ХХК | 548 | 549 | 2175 | 548.5 | 49.4 | 15.9 |
| 70 | Авецина | 2478 | 2478 | 11684 | 2478 | 292.1 | 94.2 |
| 71 | АШУУИС | 2782 | 2767 | 19155 | 2774.5 | 159.6 | 51.5 |
| 72 | Үйлс бүтэмж | 339 | 327 | 2179 | 333 | 145.3 | 46.9 |
| 73 | Гийх –Од ХХК Зуун нас | 692 | 684 | 4766 | 688 | 238.3 | 76.9 |
| 74 | Хосвансэмбэрүү | 236 | 203 | 2105 | 219.5 | 0.0 | 0.0 |
| 75 | Егнин ХХК | 632 | 615 | 4755 | 623.5 | 237.8 | 76.7 |
| 76 | Самандбадраа | 200 | 200 | 1317 | 200 | 131.7 | 42.5 |
| 77 | Санцо Мед ХХК | 85 | 85 | 106 | 85 | 7.1 | 2.3 |
| 78 | Нефро Мед ХХК | 1946 | 1916 | 10470 | 1931 | 349.0 | 112.6 |
| 79 | Рехамед ХХК | 4328 | 4304 | 5687 | 4316 | 81.2 | 26.2 |
| 80 | Эм зүйн инжлэх ухааны их сургууль | 1074 | 1064 | 6240 | 1069 | 208.0 | 67.1 |
| 81 | Төгс үзэсгэлэнт ХХК | 363 | 363 | 304 | 363 | 16.9 | 5.4 |
| 82 | Дөлгөөн амьдрал | 986 | 966 | 6954 | 976 | 198.7 | 64.1 |
| 83 | “Эл Жи Эл Пи” ХХК | 413 | 408 | 634 | 410.5 | 31.7 | 10.2 |
| 84 | Ивээлт аметист ХХК | 62 | 62 | 62 | 62 | 4.13 | 1.3 |
| 85 | Төртрөйд ХХК | 1210 | 1202 | 9011 | 1206 | 200.24 | 64.6 |
| 86 | Бурам мишээл ХХК | 213 | 210 | 2042 | 211.5 | 36.5 | 11.8 |
| 87 | Энх Ундарга ЗГБХН | 2758 | 2724 | 16461 | 2741 | 149.65 | 48.3 |
| 88 | Төгсун | 428 | 425 | 2348 | 426.5 | 93.9 | 30.3 |
| 89 | Жапан Монголын фриендшип хоспитал ХХК | 229 | 223 | 1466 | 226 | 73.3 | 23.6 |
| 90 | Нарт сэен ХХК | 52 | 52 | 51 | 52 | 5.1 | 1.6 |
| 91 | Манал-Оточ | 92 | 93 | 10680 | 92.5 | 427.2 | 137.8 |
| 92 | Баясгалантай дэлхий | 117 | 117 | 707 | 117 | 11.98305 | 3.9 |
| 93 | Манба дацан бодь сэтгэлтэн ХХК | 63 | 58 | 383 | 60.5 | 15.32 | 4.9 |
| 94 | Улаанбаатар мед | 140 | 118 | 601 | 129 | 10.92727 | 3.5 |
| | Нийт | 68815 | 67857 | 404867 | 68336.5 | 126.8 | 40.9 |

Товчилсон үгийн тайлбар

| | |
|--------------------------------|---|
| ЭМЯ | Эрүүл мэндийн яам |
| НЭМГ | Нийслэлийн эрүүл мэндийн газар |
| БГДЭМТ | Баянгол дүүргийн эрүүл мэндийн төв |
| БЗДЭМТ | Баянзүрх дүүргийн эрүүл мэндийн төв |
| СХДЭМТ | Сонгинохайрхан дүүргийн эрүүл мэндийн төв |
| СБДЭМТ | Сүхбаатар дүүргийн эрүүл мэндийн төв |
| ХУДЭМТ | Хан Уул дүүргийн эрүүл мэндийн төв |
| ЧДЭМТ | Чингэлтэй дүүргийн эрүүл мэндийн төв |
| НДЭМТ | Налайх дүүргийн эрүүл мэндийн төв |
| БНДЭМТ | Багануур дүүргийн эрүүл мэндийн төв |
| БЗНЭ | Баянзүрх нэгдсэн эмнэлэг |
| СХНЭ | Сонгинохайрхан нэгдсэн эмнэлэг |
| СБНЭ | Сүхбаатар нэгдсэн эмнэлэг |
| ХУНЭ | Хан Уул нэгдсэн эмнэлэг |
| ШЭНТ | Шүд эрүү нүүрний төв |
| НТТТ | Нийслэлийн түргэн тусламжийн төв |
| СЗКЭ | Сэргээн засах клиникийн эмнэлэг |
| ЭХЭМҮТ | Эх, хүүхдийн эрүүл мэндийн үндэсний төв |
| УНТЭ | Улсын нэгдүгээр төв эмнэлэг |
| УХТЭ | Улсын хоёрдугаар төв эмнэлэг |
| УГТЭ | Улсын гуравдугаар төв эмнэлэг |
| ГССҮТ | Гэмтэл, согог судлалын үндэсний төв |
| СЭМҮТ | Сэтгэцийн эрүүл мэндийн үндэсний төв |
| АӨСҮТ | Арьсны өвчин судлалын үндэсний төв |
| ХӨСҮТ | Халдварт өвчин судлалын үндэсний төв |
| ХСҮТ | Хавдар судлалын үндэсний төв |
| УАУТХЭ | Уламжлалт анагаах ухаан технологийн хүрээлэнгийн эмнэлэг |
| ТТАХНЭ | Төрийн тусгай алба хаагчдын нэгдсэн эмнэлэг |
| ТЗТЭ | Төмөр замын төв эмнэлэг |
| УАУЭСТ | Уламжлалт анагаах ухааны элэг судлалын төв |
| СЗСҮТ | Сэргээн засалт, сургалт, үйлдвэрлэлийн төв |
| ШШГЕГ-ЦХБНЭ нэгдсэн эмнэлэг | Шүүхийн шийдвэргүйцэтгэх ерөнхий газрын цагдан хорих байгууллагын |
| ШШГЕГ-НЭ | Шүүхийн шийдвэргүйцэтгэх ерөнхий газрын нэгдсэн эмнэлэг |
| ХАБЭМТ-МӨЭ өвчний эмнэлэг | Хөдөлмөрийн аюулгүй байдал, эрүүл мэндийн төвийн мэргэжлийн |
| ХБХСЗХТ | Хөгжлийн бэрхшээлтэй хүүхдийн сэргээн засах хөгжлийн төв |
| ХХЭМБ | Хувийн хэвшлийн эрүүл мэндийн байгууллага |
| БЗДХ | Бэлгийн замаар дамжих халдвар |
| ВХА | Вируст гепатит А |
| ВХВ | Вируст гепатит В |
| ВХС | Вируст гепатит С |